



Lietuvos
mokslo
taryba



Programos „Europos Horizontas“ Lietuvos dalyvavimo statistika



2014-2020 Operational
Programme for the
European Union Funds
Investments in Lithuania

Statistikai parengti naudojami oficialūs eCorda duomenys

Visų šalių dalyvavimas EH:

- Pateiktos **29871** tinkamos paraiškos, kuriose buvo **164153** pareiškėjų;
- Vienoje tinkamoje paraiškoje vidutiniškai buvo 5,5 dalyvio;
- Šiuo metu jau pasirašytuose 4680 projektuose dalyvauja **30838** dalyviai, iš jų – **11593** unikalūs;
- Projektų koordinatorių yra **4465**, iš jų – **1334** unikalūs;
- Visų dalyvių biudžetas pasirašytuose projektuose – **13,29** mlrd. eurų, iš kurių EK skyrė **11,81** mlrd. eurų;
- **5518** MVJE dalyviai (16,62 % iš visų dalyvių), (EK paskirstytas finansavimas – 1,71 mlrd. eurų (12,94 % EK paskirstyto finansavimo visiems projektams);
- Ekspertų skaičius – **15 375**;
- Paraiškų sėkmės rodiklis* – **16,04 %**, dalyvių sėkmės rodiklis – 21,85 %;

Vidurkis:

- 1-am ekspertui vertinti atitenka vid. **9,62** paraiškos;
- 1-am dalyviui EK skirta dotacija – **383,1** tūkst. eurų.

* *Ratio of the retained proposals to the total number of eligible proposals received*

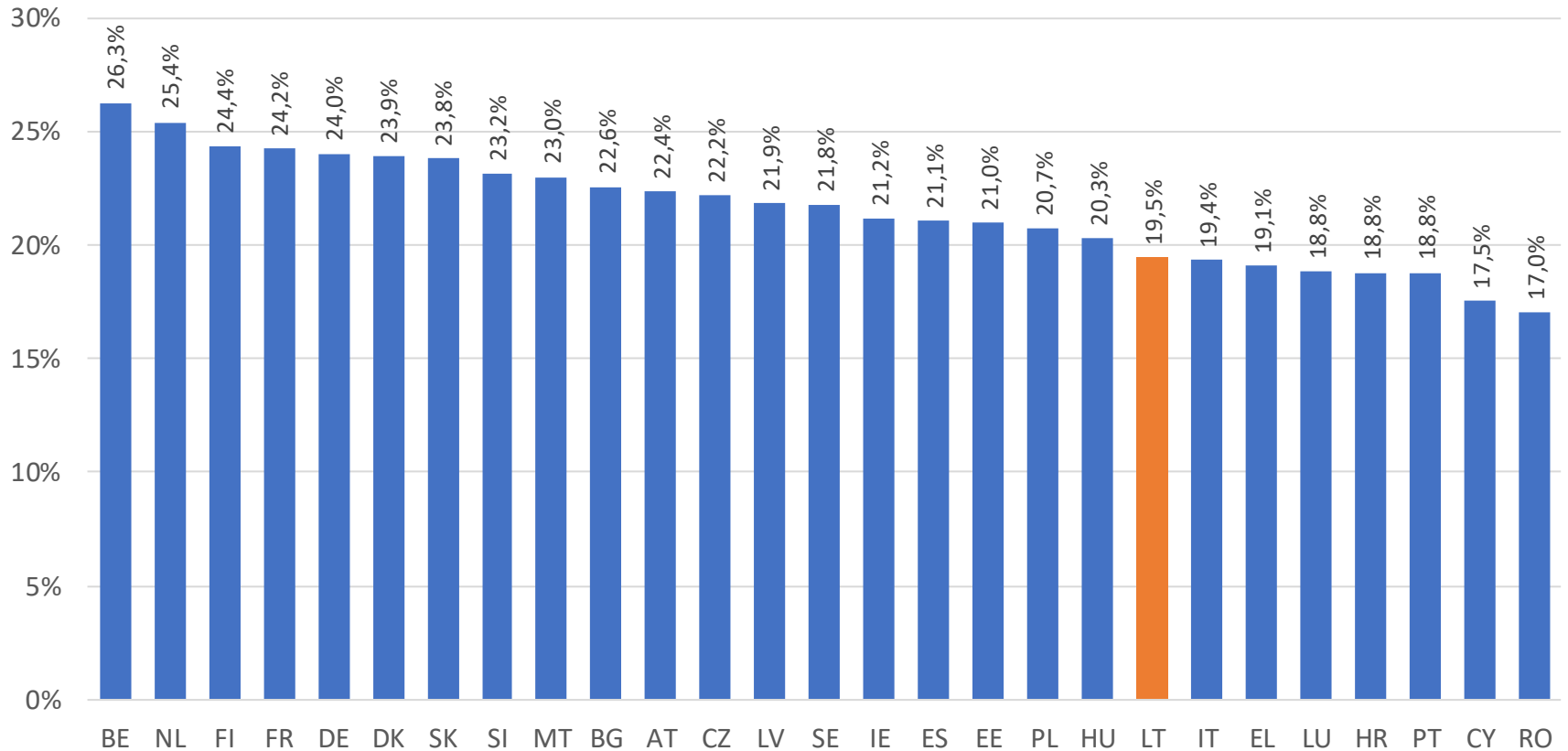
Lietuvos dalyvavimas EH:

- Lietuvos atstovai dalyvavo teikiant **628** tinkamas paraiškas (2,1 % visų paraiškų), kuriose buvo **827** pareiškėjų iš Lietuvos (0,5 % visų dalyvių);
- Vienoje tinkamoje paraiškoje vidutiniškai buvo 15,2 dalyvio;
- Pasirašytuose projektuose dalyvauja **142** dalyviai (0,46 % visų dalyvių), unikalių dalyvių – **68**;
- **7** projektų koordinatoriai, iš jų – **6** unikalūs;
- Lietuvos dalyvių biudžetas pasirašytuose projektuose yra **39,3** mln. eurų (0,3% visų dalyvių biudžeto), iš kurių EK skirtas finansavimas – **32,7 mln.** eurų (0,28 % viso EK paskirstyto finansavimo);
- **37** MVJ dalyviai (0,67% iš visų MVJ dalyvių) (EK paskirstytas finansavimas – 10,674 mln. eurų (0,62% EK paskirstyto finansavimo MVJ));
- Paraiškų, kuriose dalyvauja LT, sėkmės rodiklis – **21,5 %**, dalyvių sėkmės rodiklis – **19,47 %**;
- Lietuvos ekspertų skaičius – **102**;
- Pagal dalyvių skaičių Lietuva yra **24** vietoje tarp ES šalių, o pagal skiriamas lėšas – **23** vietoje.

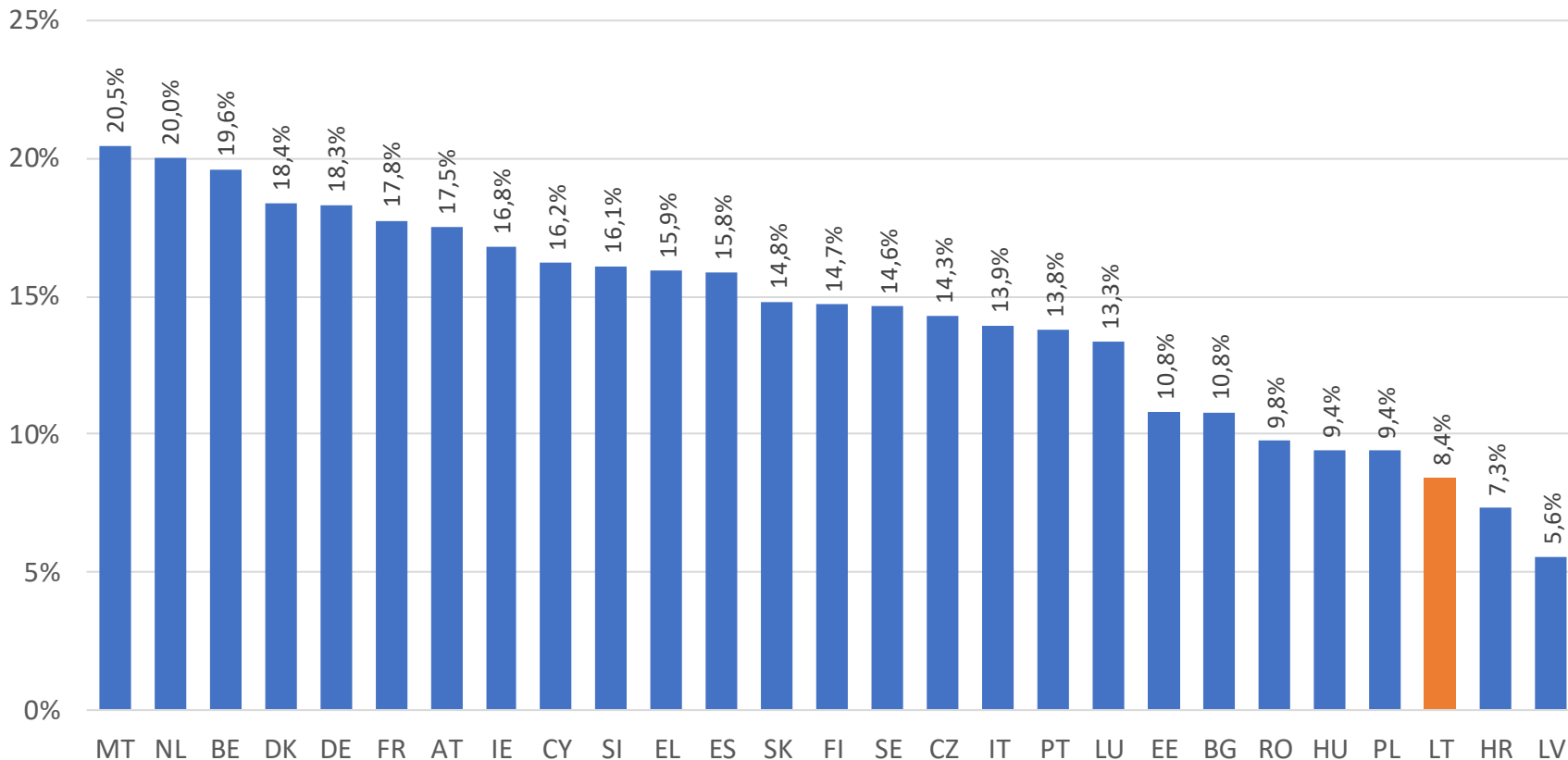
Vidurkis:

- 1-am LT ekspertui vertinti atitenka vid. **9,44** paraiškos;
- 1-am LT dalyviui EK skirta dotacija – **230,3** tūkst. eurų.

EH dalyvių sėkmės rodiklio (Main/Eligible) palyginimas ES šalyse



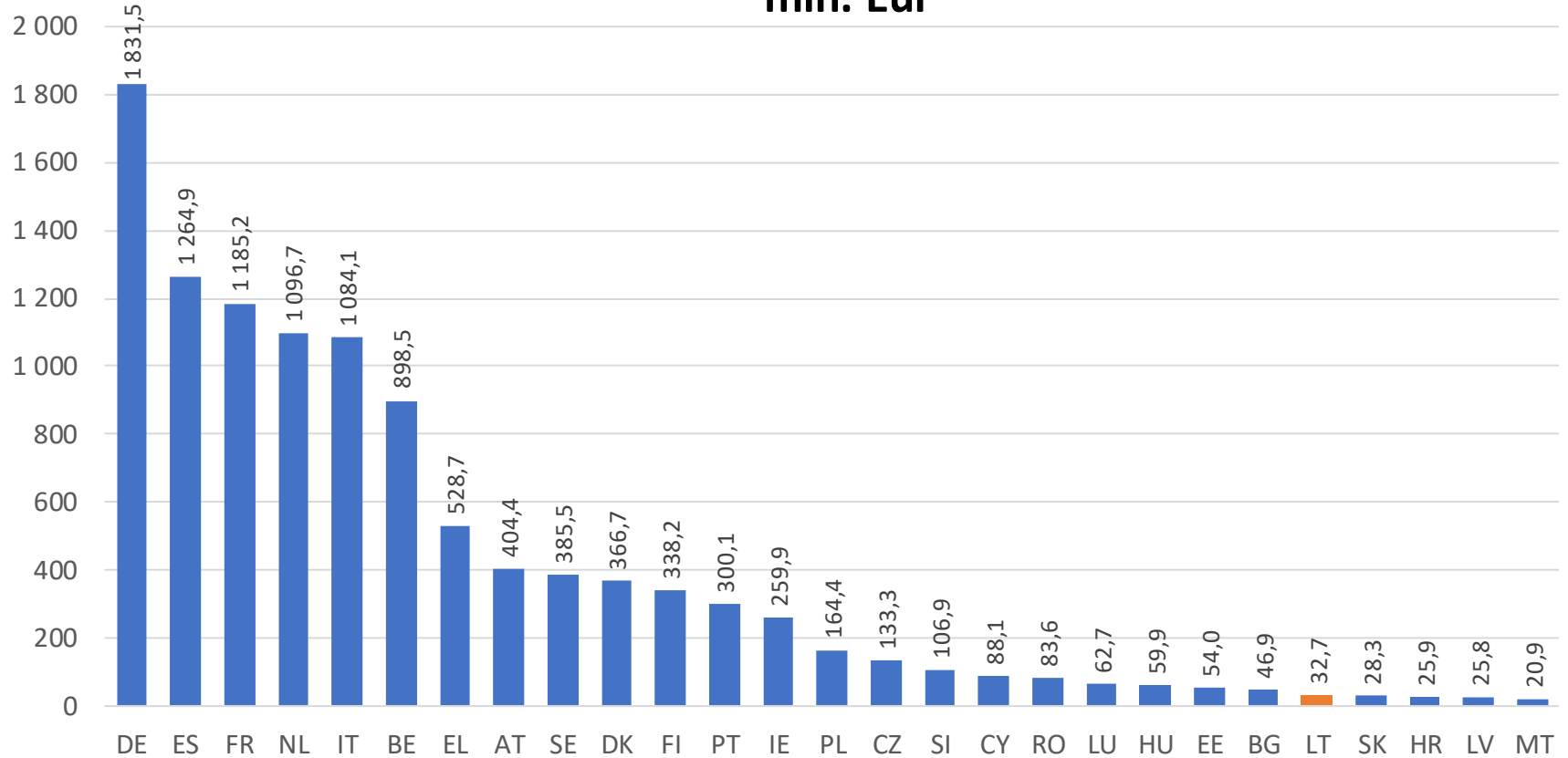
EH koordinatorių sėkmės rodiklio (Main/Eligible) palyginimas ES šalyse



*

Šaltinis: [HE proposals DB](#) (2022-12-05)

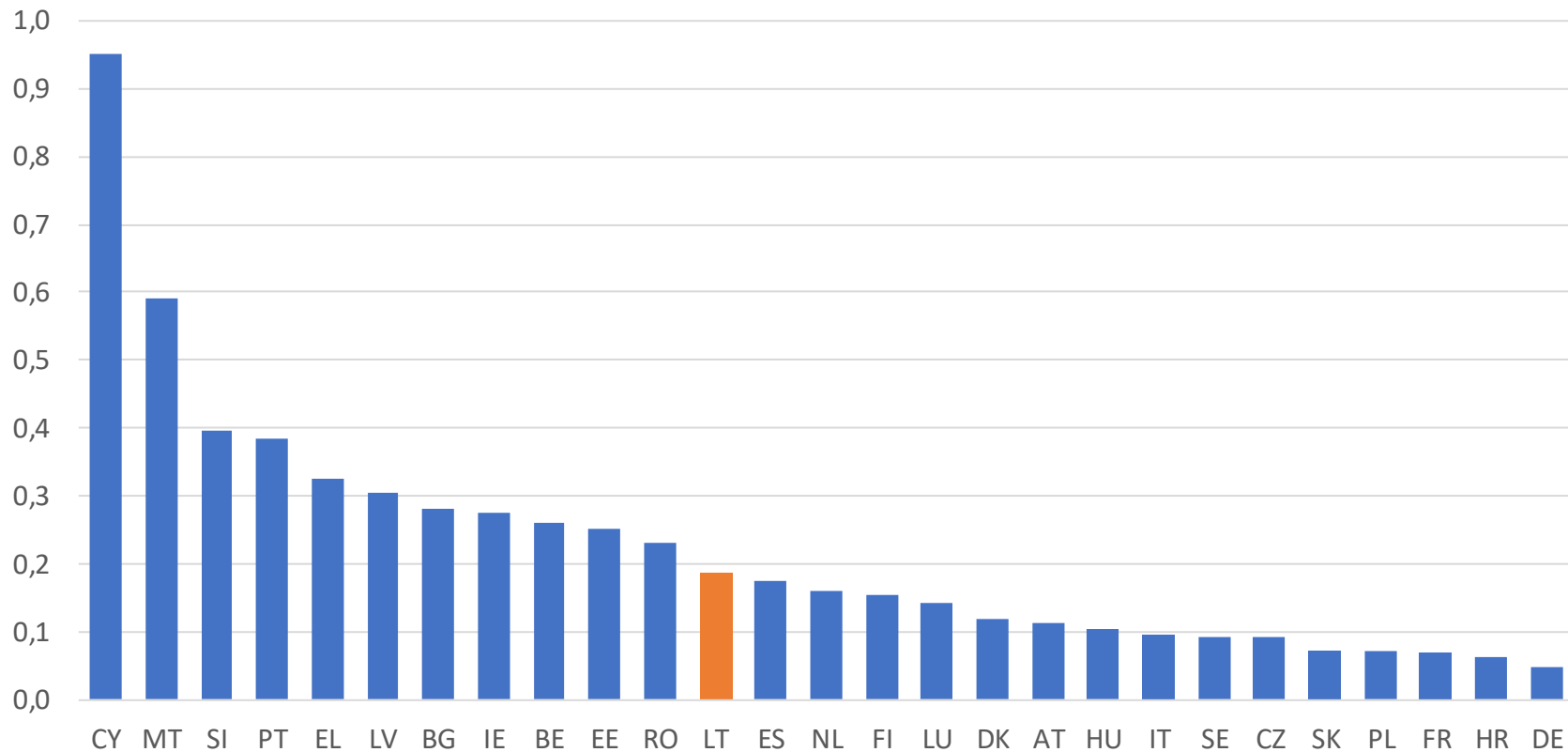
EK skirtas finansavimas ES šalių dalyviams (pasirašytuose projektuose), mln. Eur



*

Šaltinis: [HE projects DB](#) (2022-12-01)

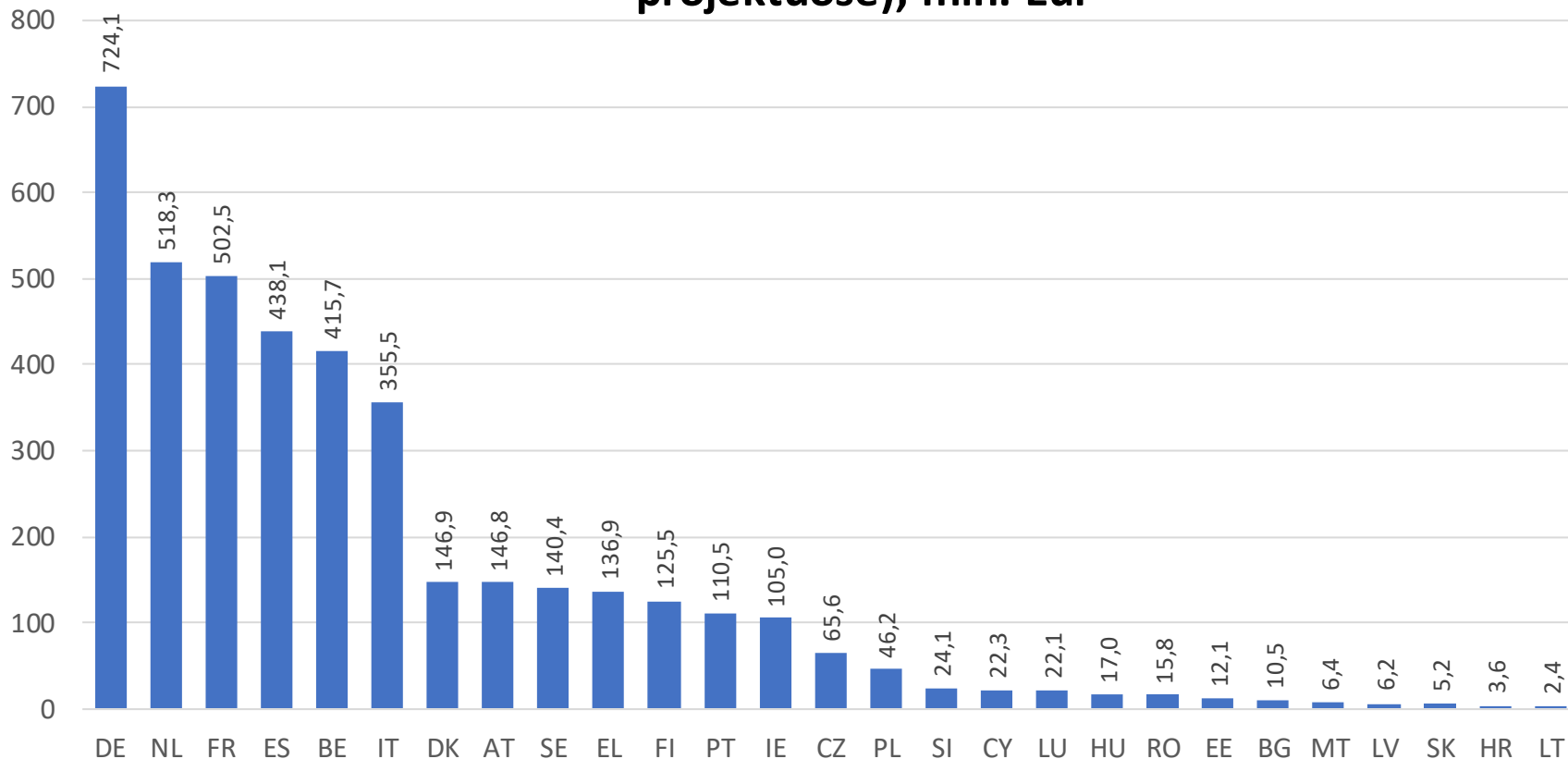
EK skirtas finansavimas (pasirašytuose projektuose palyginti su šalių biudžetų asignavimas MTEP (GBARD) 2021 m.



*

Šaltinis: [HE projects DB](#) (2022-12-01), [Eurostat](#)

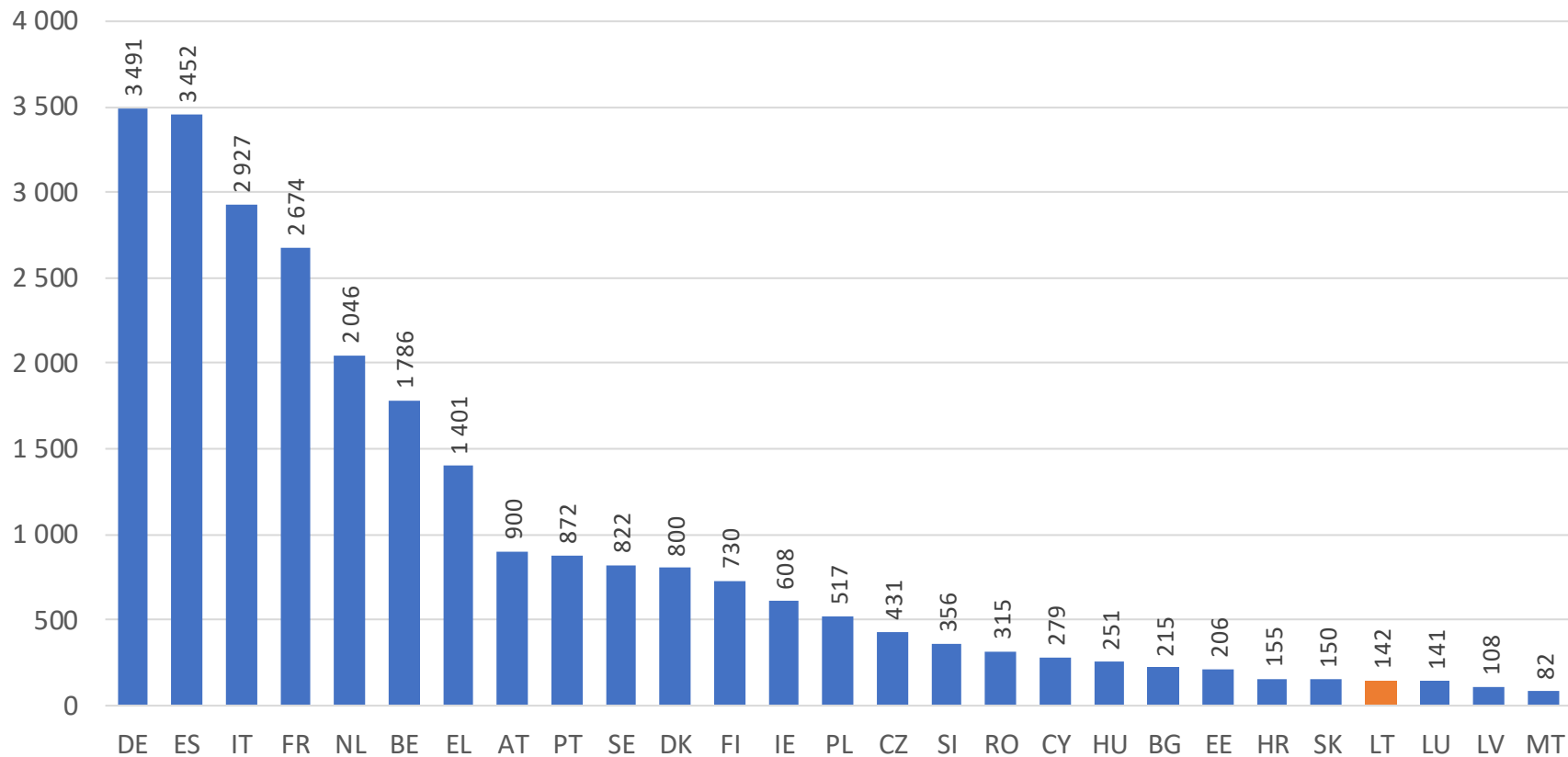
EK skirtas finansavimas ES šalių koordinatoriams (pasirašytuose projektuose), mln. Eur



*

Šaltinis: [HE projects DB](#) (2022-12-01)

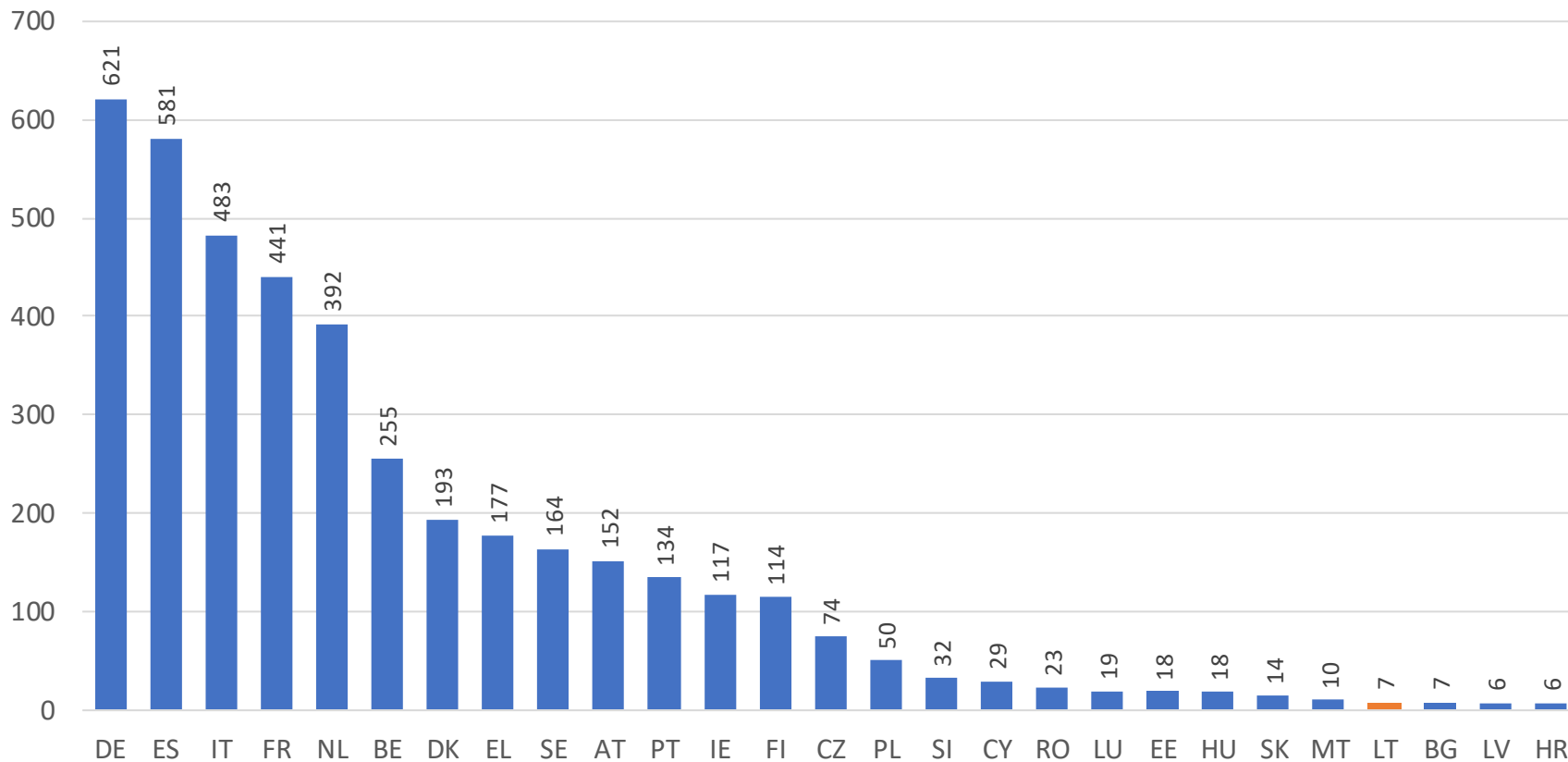
ES šalių dalyvių skaičius (pasirašytuose projektuose)



*

Šaltinis: [HE projects DB](#) (2022-12-01)

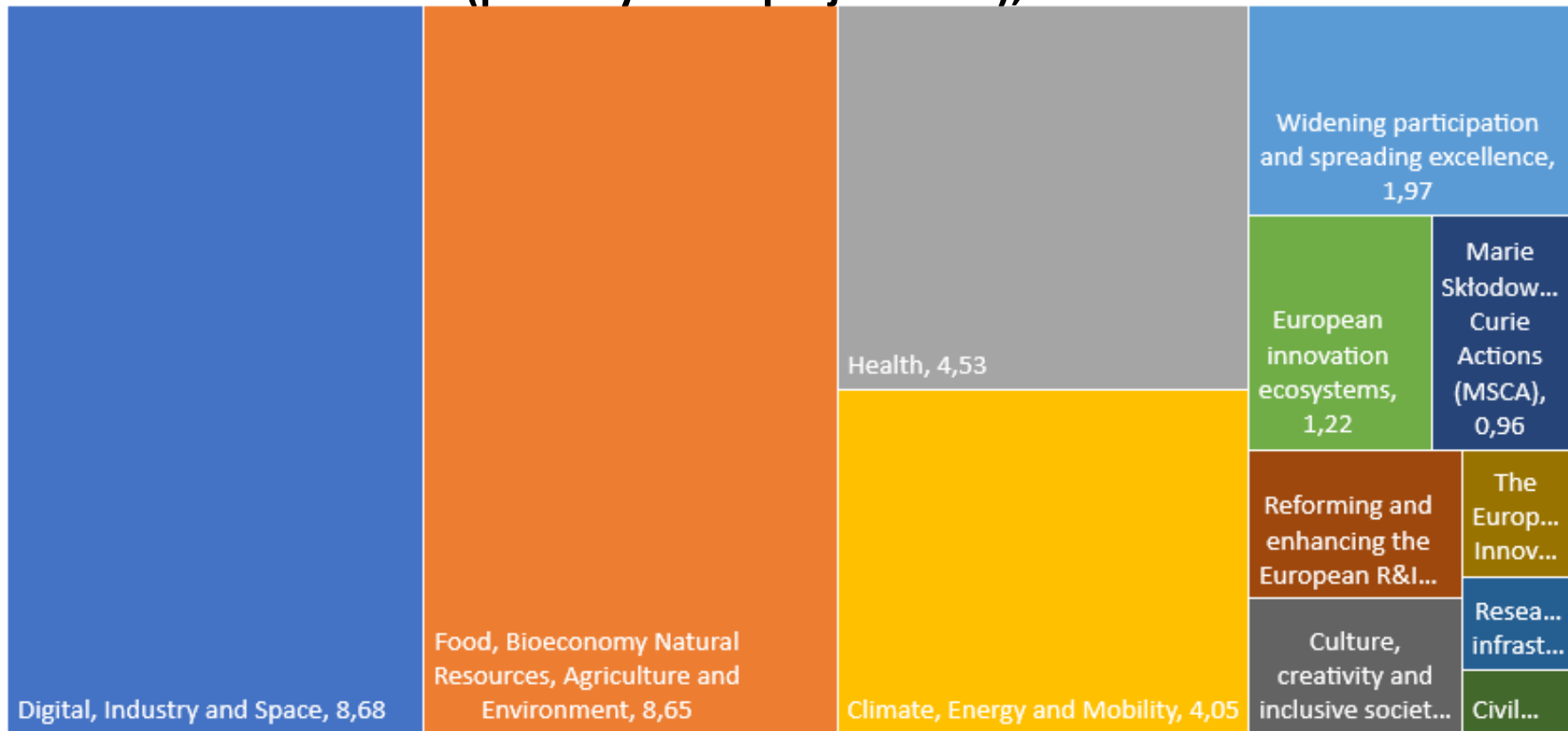
ES šalių Koordinatorių skaičius (pasirašytuose projektuose)



*

Šaltinis: [HE projects DB](#) (2022-12-01)

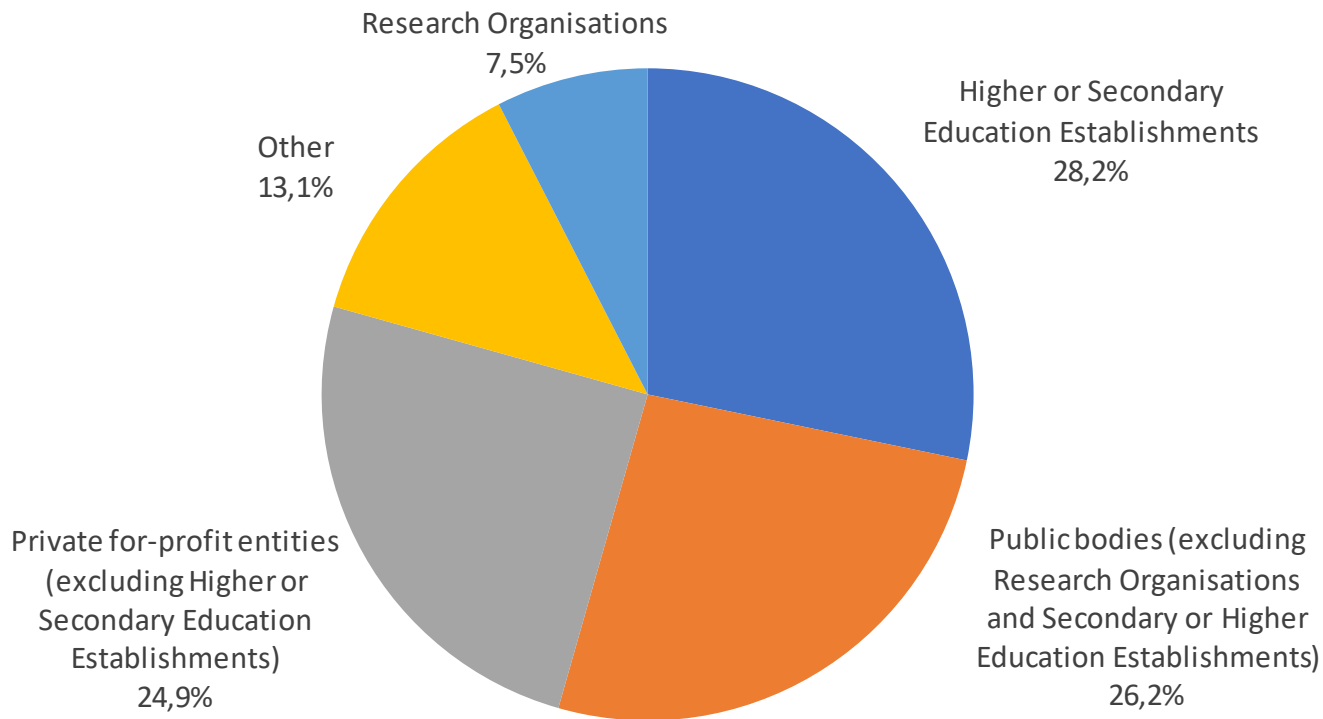
EK skirtas finansavimas Lietuvos dalyviams pagal EH temines sritis (pasirašytuose projektuose), mln. Eur



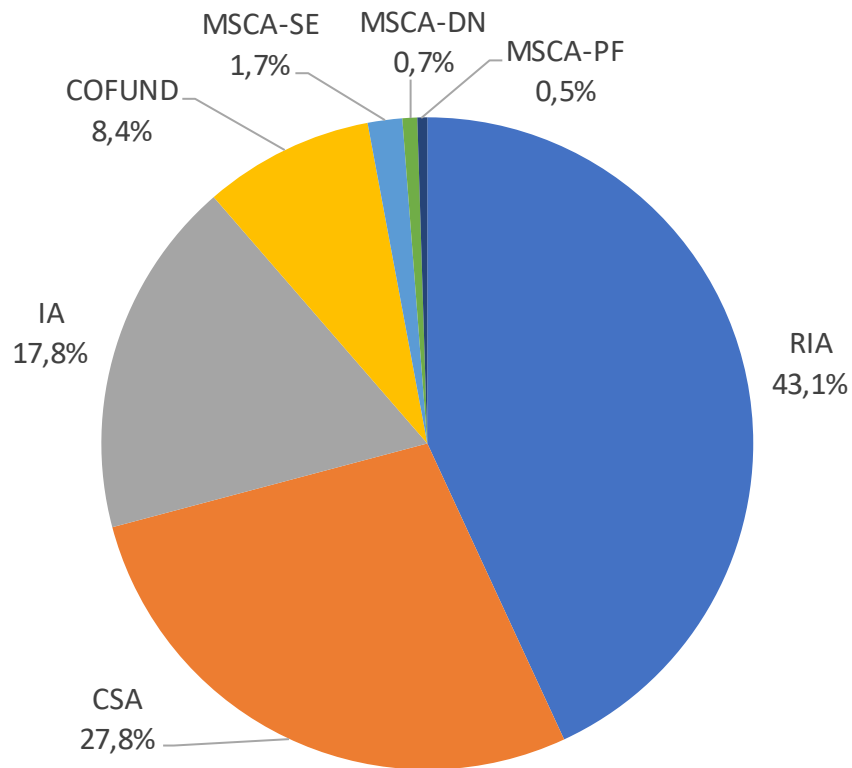
*

Šaltinis: [HE projects DB](#) (2022-12-01)

LT dalyvių pasiskirstymas pagal organizacijos tipą (pasirašytuose projektuose), proc.



EK skirtas finansavimas LT dalyviams pagal veiklos tipą (pasirašytuose projektuose), proc.



LT TOP-20 dalyvavimas projektuose, pagal projekto tipą (neiškiriant dalyvio tipo)

| Pavadinimas | EK dotacija, mln. Eur | Dalyvavimų proj. sk. | COFUND | CSA | FPA | IA | MSCA | RIA |
|---|-----------------------|----------------------|--------|-----|-----|----|------|-----|
| VIESOJI ISTAIGALIETUVOS INOVACIJŲ CENTRAS | 3,52 | 5 | | 4 | | | | 1 |
| VILNIAUS UNIVERSITETAS | 2,18 | 13 | | 5 | | 3 | 2 | 3 |
| SYXIS VSI | 1,99 | 3 | | | | 2 | | 1 |
| Lietuvos mokslo taryba | 1,83 | 14 | 6 | 7 | | | | 1 |
| KAUNO TECHNOLOGIJOS UNIVERSITETAS | 1,8 | 9 | | 2 | 1 | 2 | | 4 |
| KLAIPĖDOS UNIVERSITETAS | 1,44 | 3 | | 1 | | 1 | | 1 |
| LIETUVOS SVEIKATOS MOKSLŲ UNIVERSITETAS | 1,42 | 4 | 1 | 1 | | | | 2 |
| UAB ART21 | 1,35 | 6 | | | | | | 6 |
| UAB VALOE CELLS | 1,27 | 1 | | | | 1 | | |
| VYTAUTO DIDŽIOJO UNIVERSITETAS | 1,14 | 5 | | 2 | | | | 3 |
| MOKSLO INOVACIJŲ IR TECHNOLOGIJŲ AGENTŪRA | 0,83 | 5 | 1 | 4 | | | | |
| MYKOLO ROMERIO UNIVERSITETAS | 0,82 | 3 | | | | | | 3 |
| ALTECHNA R&D UAB | 0,73 | 1 | | | | | | 1 |
| VALSTYBINIS MOKSLINIŲ TYRIMŲ INSTITUTAS INOVATYVIOJOS MEDICINOS CENTRAS | 0,7 | 1 | | 1 | | | | |
| AgriFood Lithuania DIH | 0,69 | 4 | | | | 1 | | 3 |
| VIESOJI ISTAIGA VIESOSIOS POLITIKOS IR VADYBOS INSTITUTAS | 0,54 | 1 | | 1 | | | | |
| LIETUVOS SVEIKATOS MOKSLŲ UNIVERSITETO LIGONINĖ KAUNO KLINIKOS | 0,53 | 3 | | 1 | | | | 2 |
| LIETUVOS AGRARINIŲ IR MIŠKŲ MOKSLŲ CENTRAS | 0,47 | 2 | | 1 | | | | 1 |
| UAB NANOAVIONICS | 0,45 | 2 | | | | | 1 | 1 |
| EKSMA OPTICS UAB | 0,45 | 1 | | | | | | 1 |