



Lietuvos
mokslo
taryba



Programos „Europos Horizontas“ Lietuvos dalyvavimo statistika



2014-2020 Operational
Programme for the
European Union Funds
Investments in Lithuania

Statistikai parengti naudojami oficialūs 2023-07-11 eCorda duomenys

Visų šalių dalyvavimas EH:

- Pateikta **56,6 tūkst**, tinkamų paraiškų, kuriose buvo **258,7 tūkst**, pareiškėjų;
- Vienoje tinkamoje paraiškoje vidutiniškai buvo **4,6** dalyvio;
- Šiuo metu jau pasirašytuose ar baigtuose **7942** projektuose yra **50075** dalyviai, iš **16771** institucijos;
- Projektų koordinatorių yra **7942**, iš **2041** institucijų;
- Visų dalyvių biudžetas pasirašytuose projektuose – **25,5** mlrd, eurų, iš kurių EK skyrė **21,9** mlrd, eurų;
- **9355** MVĮ dalyviai (18,7 % iš visų dalyvių), (EK paskirstytas finansavimas – **3,81** mlrd, eurų (17,4 % EK paskirstyto finansavimo visiems projektams);
- Paraiškų sėkmės rodiklis* – **20,1** %, dalyvių sėkmės rodiklis – **21,3** %;

Vidurkis:

- 1-am ES dalyviui EK skirta dotacija – **475 tūkst, eurų**

* *Ratio of the retained proposals to the total number of eligible proposals received*

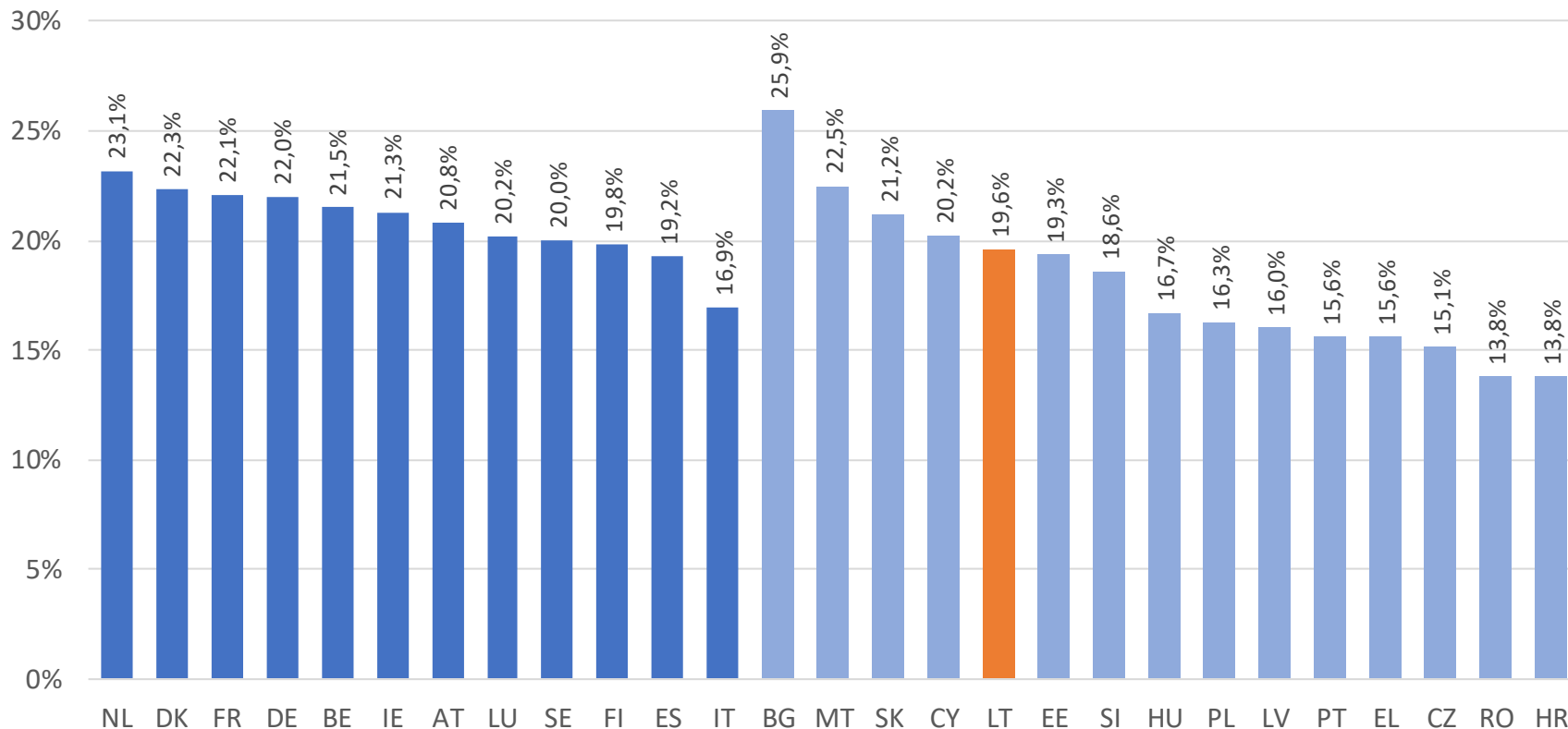
Lietuvos dalyvavimas EH:

- Lietuvos atstovai dalyvavo teikiant **980** tinkamas paraiškas (1,73 % visų paraiškų), kuriose buvo **1295** pareiškėjai iš Lietuvos (0,5 % visų pareiškėjų);
- Vienoje tinkamoje paraiškoje vidutiniškai buvo **14,6** dalyvių, tame tarpe **1,3** dalyvio iš Lietuvos;
- Pasirašytuose **183** projektuose yra **244** dalyviai (0,49% visų dalyvių), iš **119** institucijos;
- **17** projektų koordinatorių, iš **11** institucijų;
- Lietuvos dalyvių biudžetas pasirašytuose projektuose yra **87,5** mln, eurų (0,34 % visų dalyvių biudžeto), iš kurių EK skirtas finansavimas – **76,1 mln**, eurų (0,35 % viso EK paskirstyto finansavimo);
- **63** MVĮ dalyviai (0,67 % visų MVĮ dalyvių) (EK paskirstytas finansavimas – **24,7** mln, eurų (0,65 % EK paskirstyto finansavimo MVĮ));
- Paraiškų, kuriose dalyvauja LT, sėkmės rodiklis – **21,9** %, dalyvių sėkmės rodiklis – **20,6** %;
- Lietuva pagal dalyvių skaičių yra **23**, o pagal skiriamas lėšas – **22** vietoje tarp ES šalių,

Vidurkis:

- 1-am LT dalyviui EK skirta dotacija – **312 tūkst, eurų**

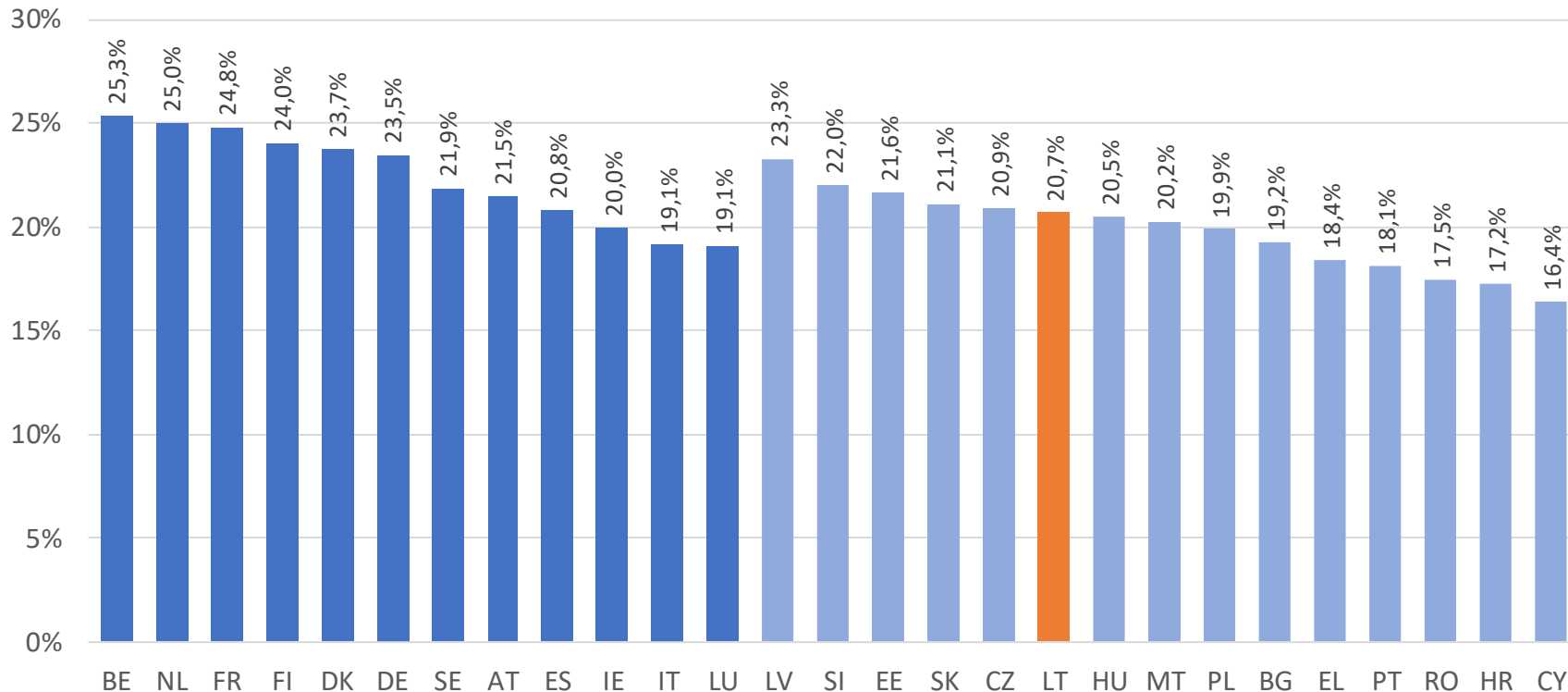
EH projektų koordinatorių sėkmės rodiklio (Main/Eligible) palyginimas ES šalyse



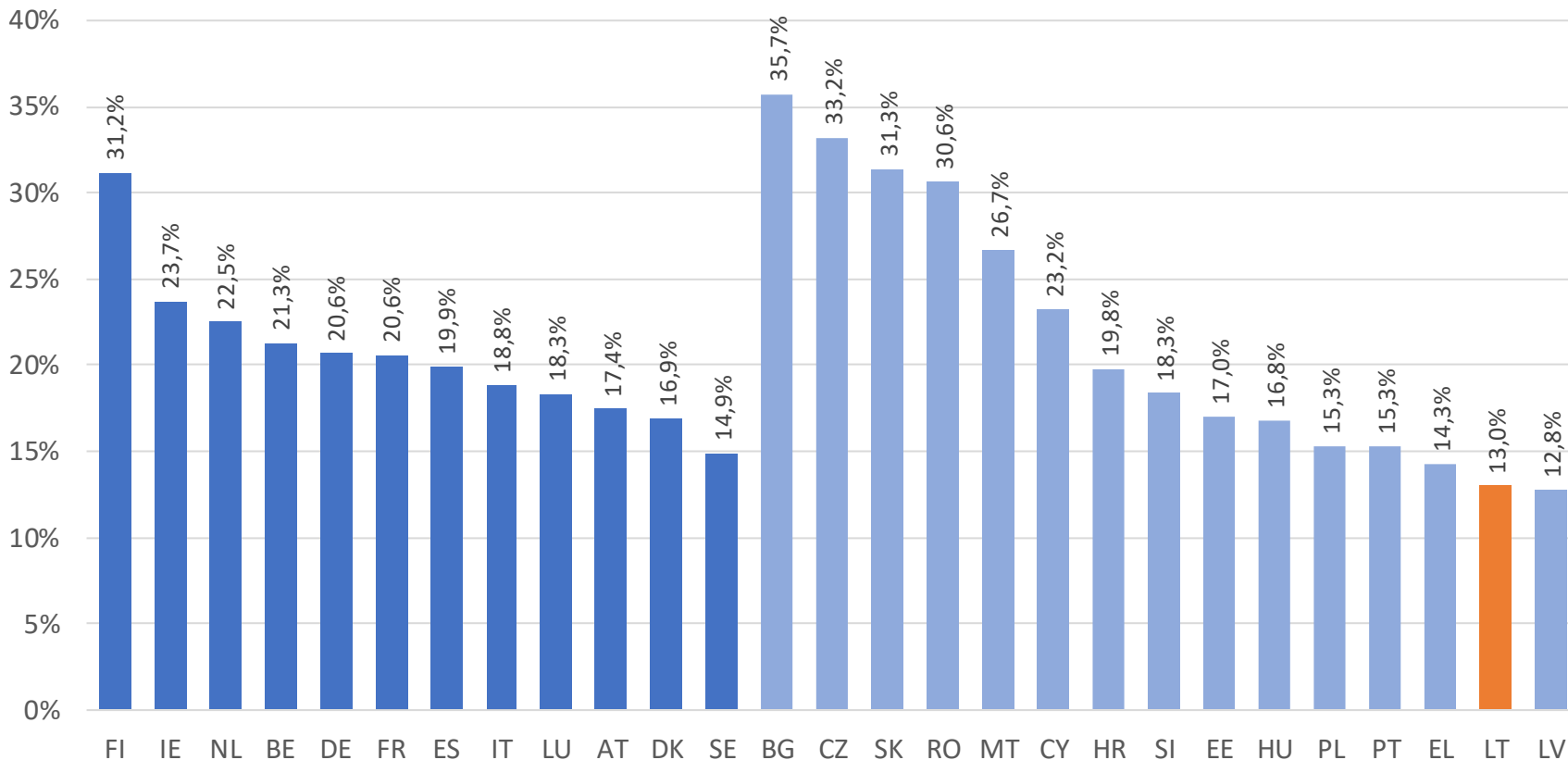
*

Šaltinis: eCorda (2023-07-11)

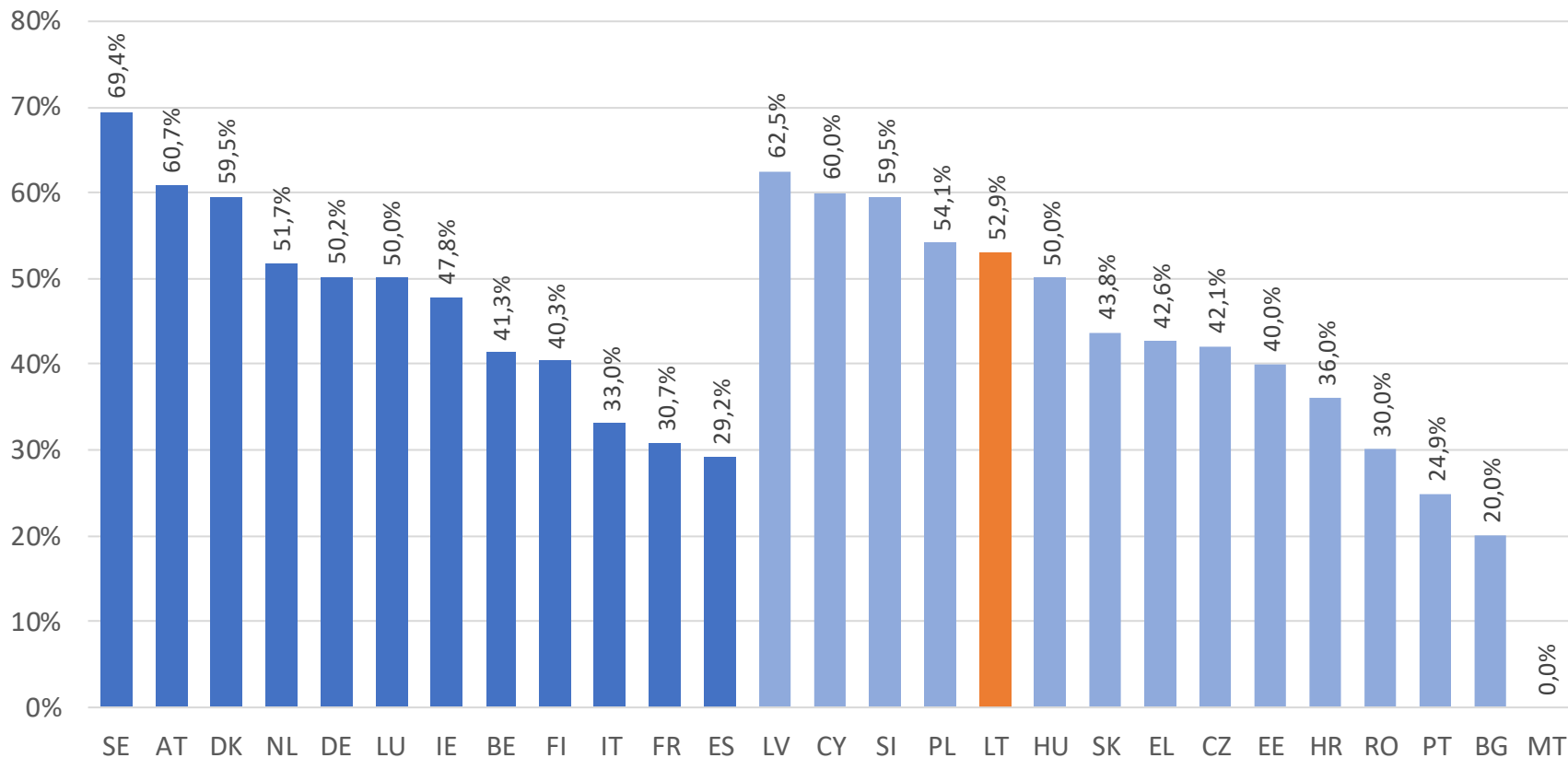
EH dalyvių (partnerių) sėkmės rodiklio (Main/Eligible) palyginimas ES šalyse



EH projektų asocijuotų dalyvių sėkmės rodiklio (Main/Eligible) palyginimas ES šalyse



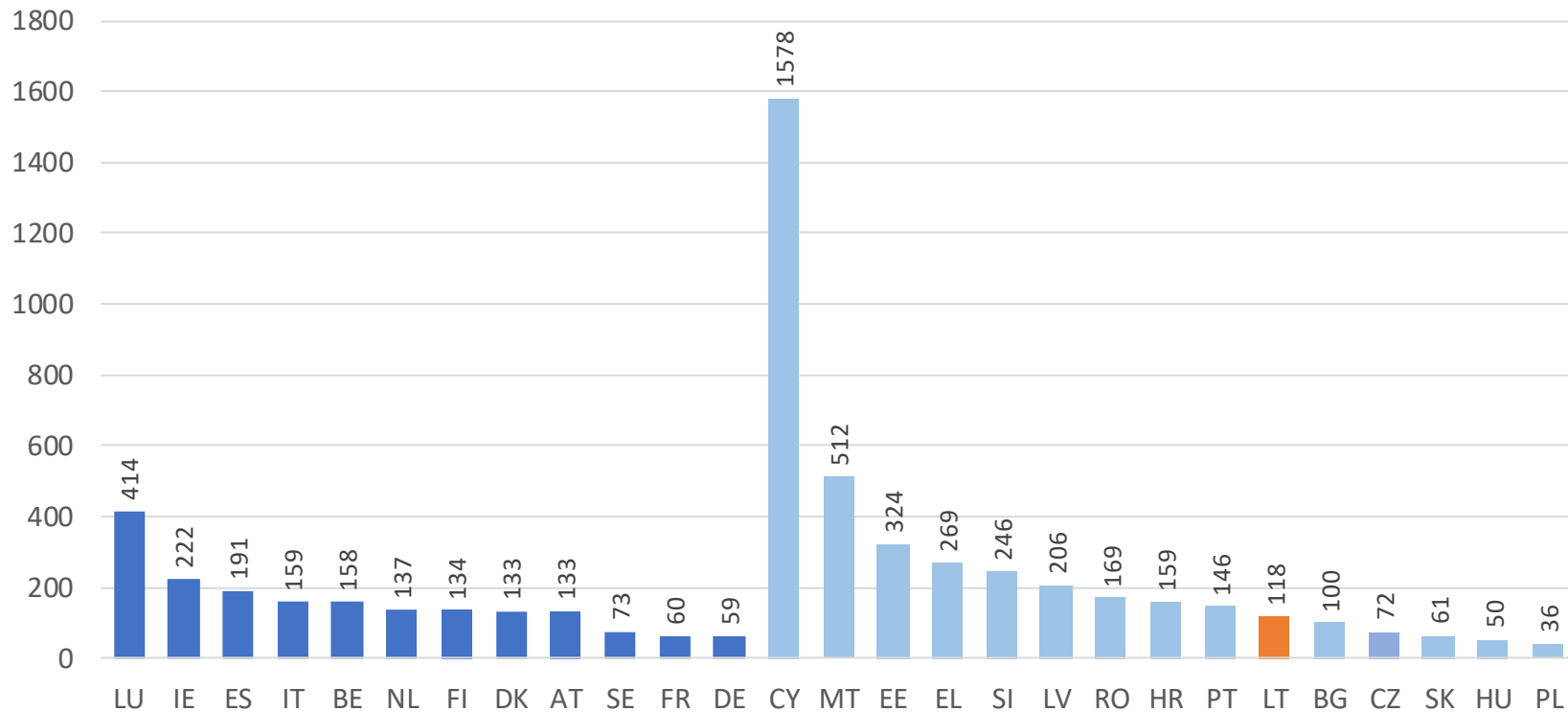
EH projektų afilijuotų dalyvių sėkmės rodiklio (Main/Eligible) palyginimas ES šalyse



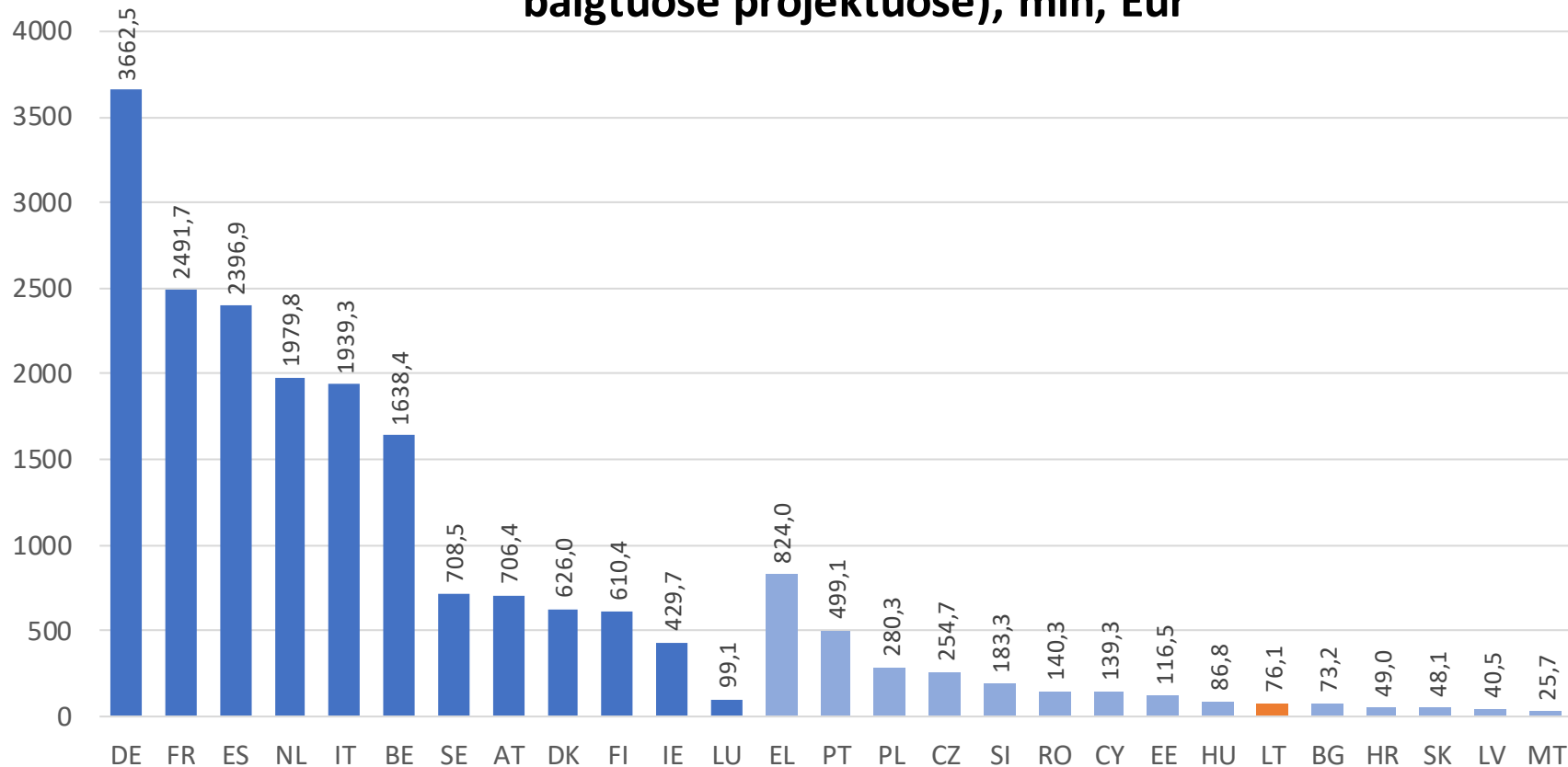
* Naudojama statistika yra tik projektų, kurie pasirašė dotacijos sutartis

Šaltinis: eCorda (2023-07-11)

HE paraiškų (tinkamų vertinimui) skaičius tenkantis tūkstančiui tyrėjų (etato ekvivalentu, 2021 m.)



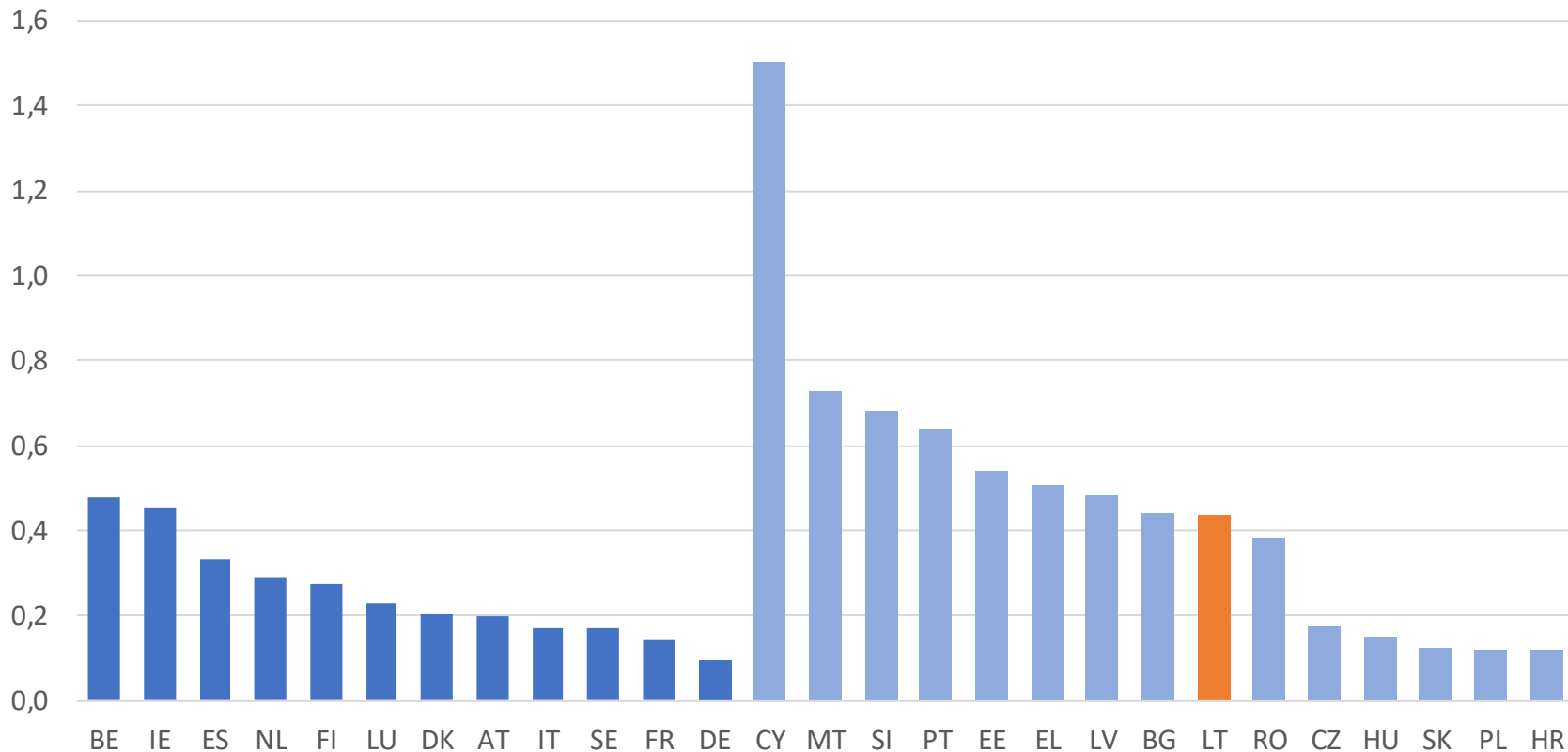
EK skirtas finansavimas visiems ES šalių dalyviams (pasirašytuose ar baigtuose projektuose), mln, Eur



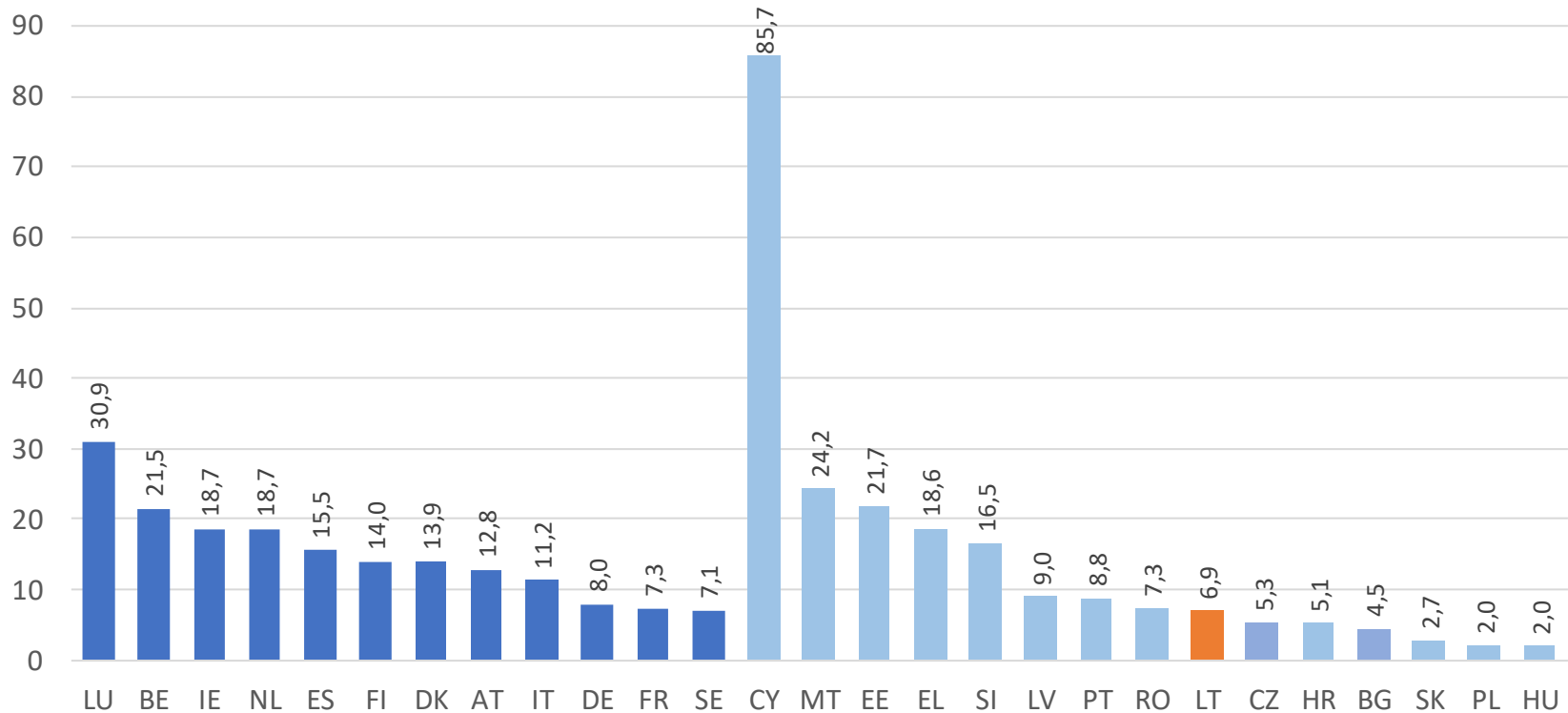
*

Šaltinis: eCorda (2023-07-11)

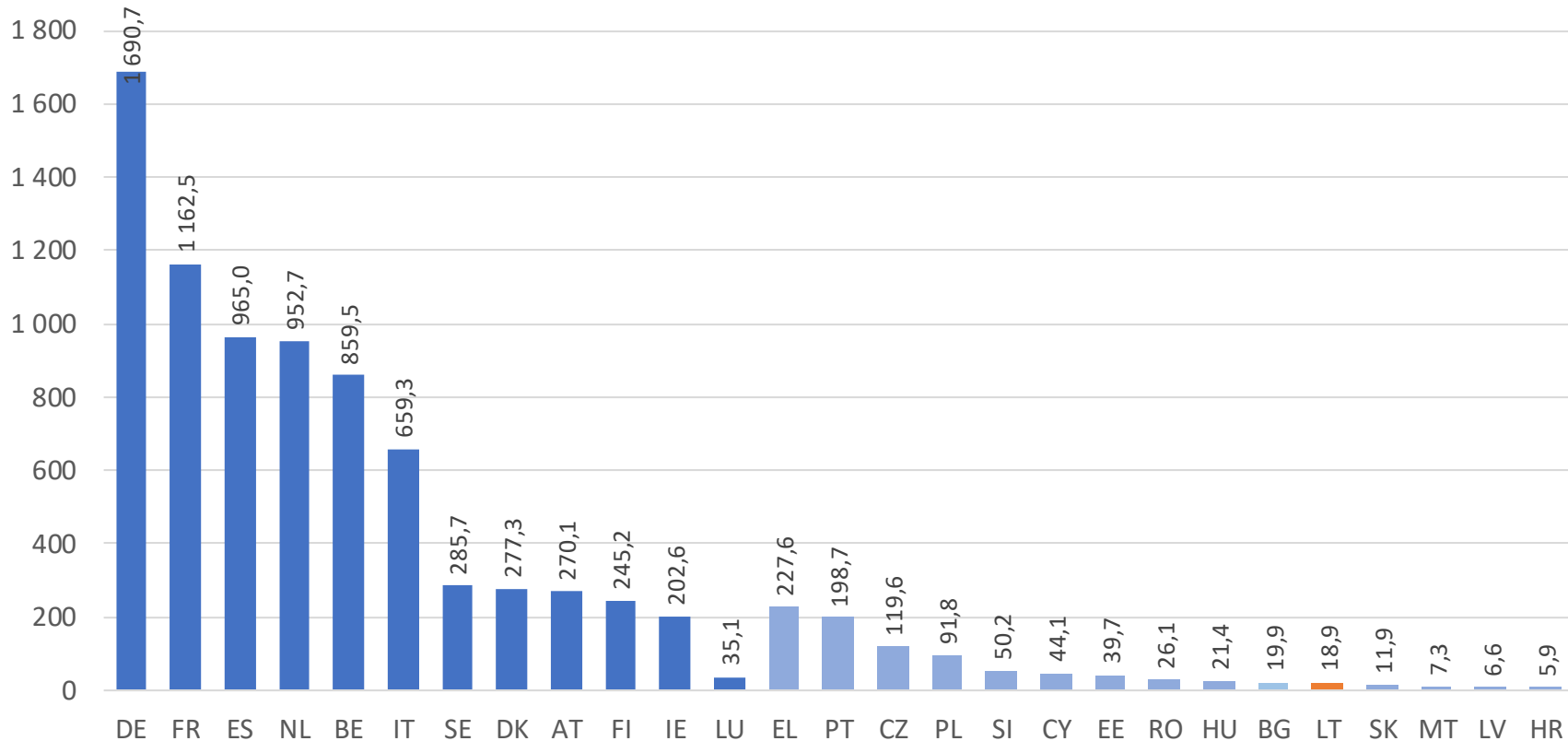
EK skirtas finansavimas (pasirašytuose ar baigtuose) projektuose palyginti su šalių biudžetų asignavimas MTEP (GBARD) 2021 m,



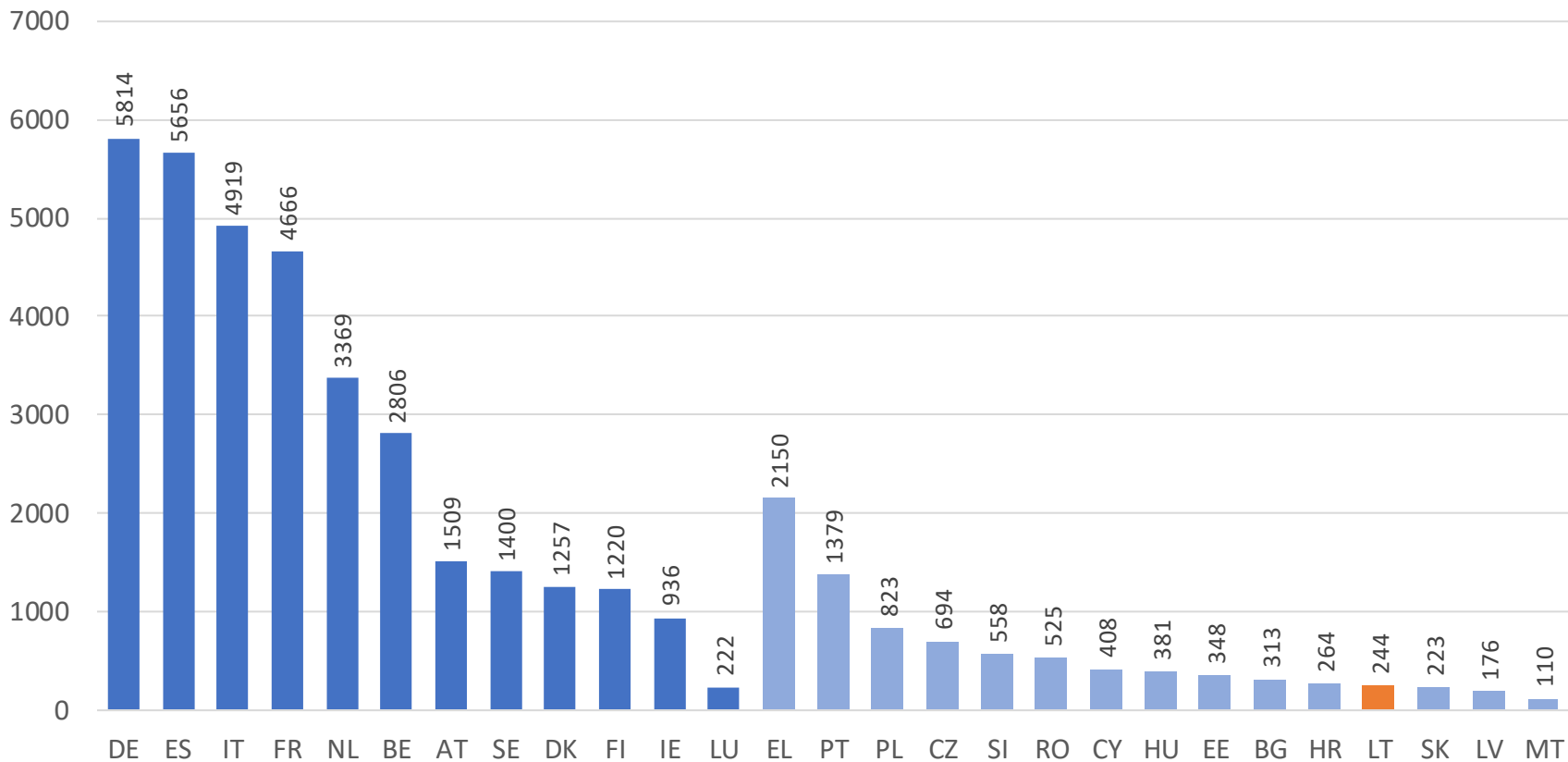
EK skirtas finansavimas (pasirašytuose ar baigtuose) projektuose (tūkst, EUR) tenkantis tyrėjui (etato ekvivalentu, 2021 m.)



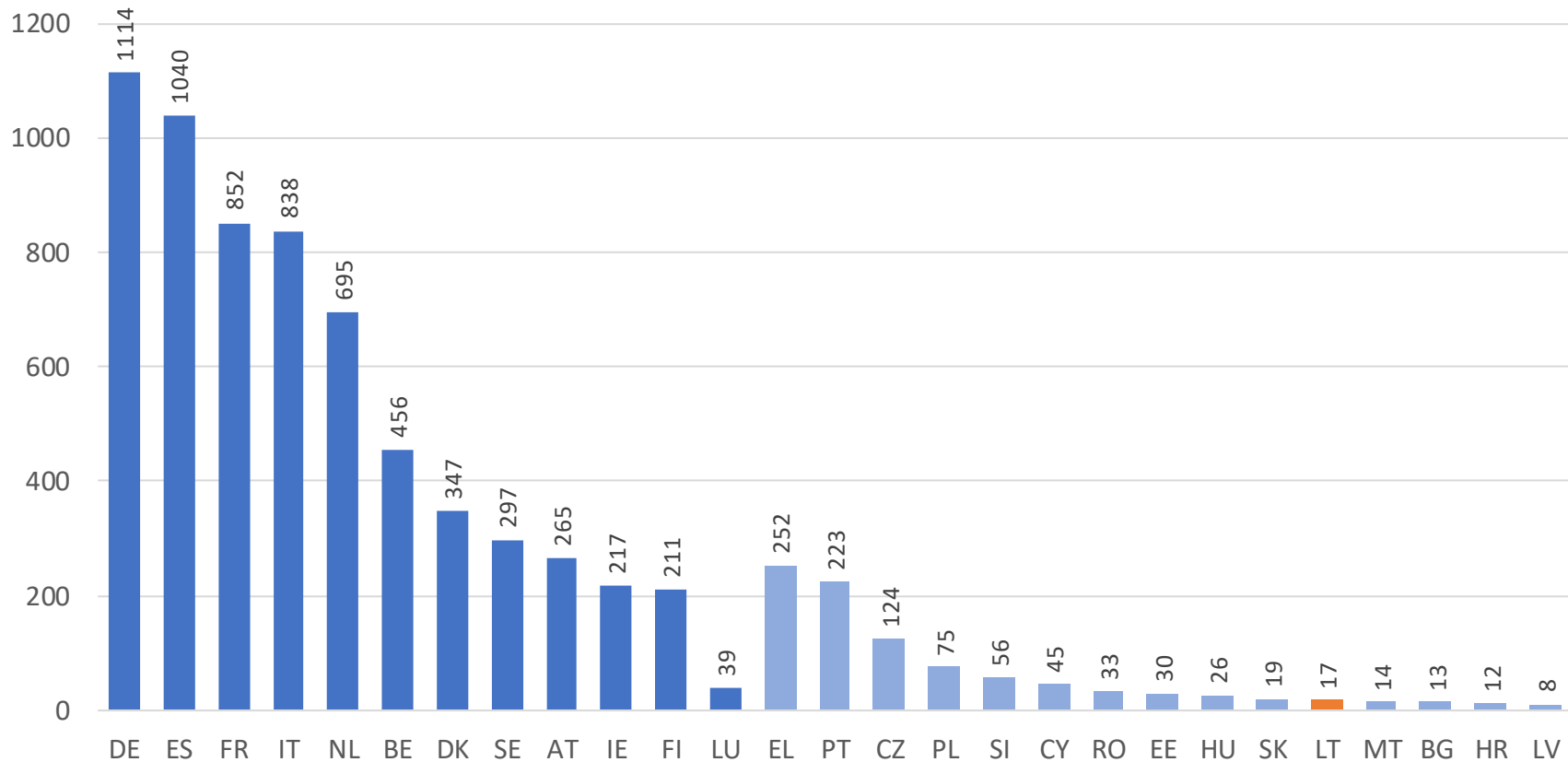
EK skirtas finansavimas ES šalių koordinatoriams (pasirašytuose ar baigtuose projektuose), mln. Eur



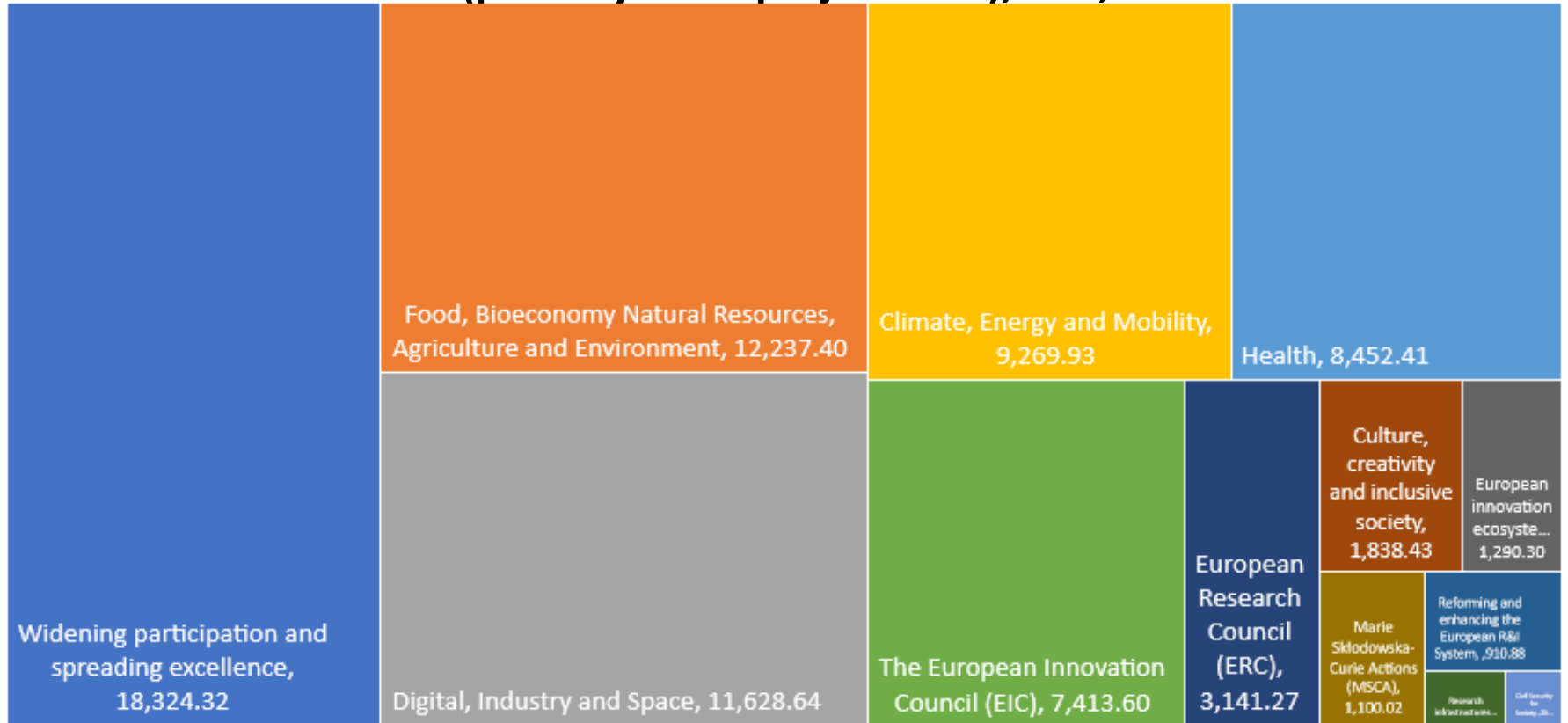
ES šalių visų dalyvių skaičius (pasirašytuose ar baigtuose projektuose)



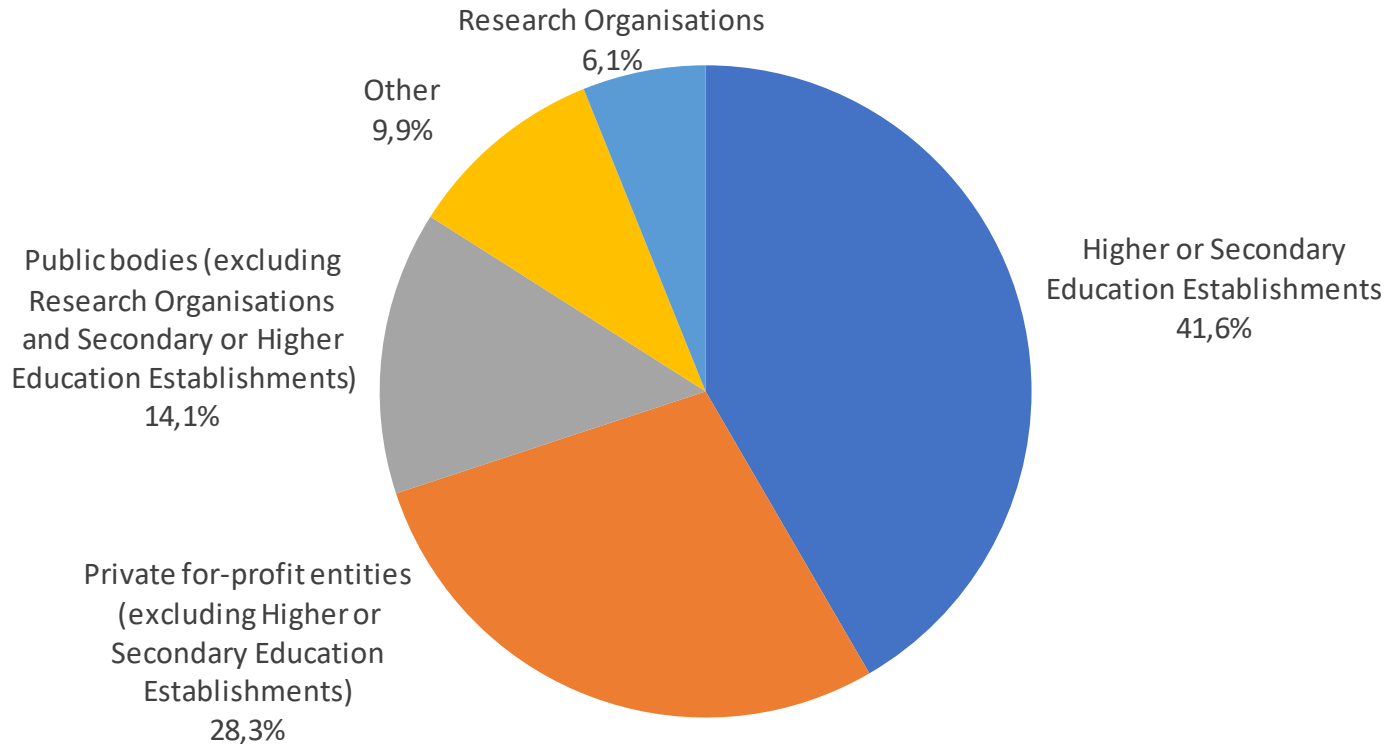
ES šalių Koordinatorių skaičius (pasirašytuose ar baigtuose projektuose)



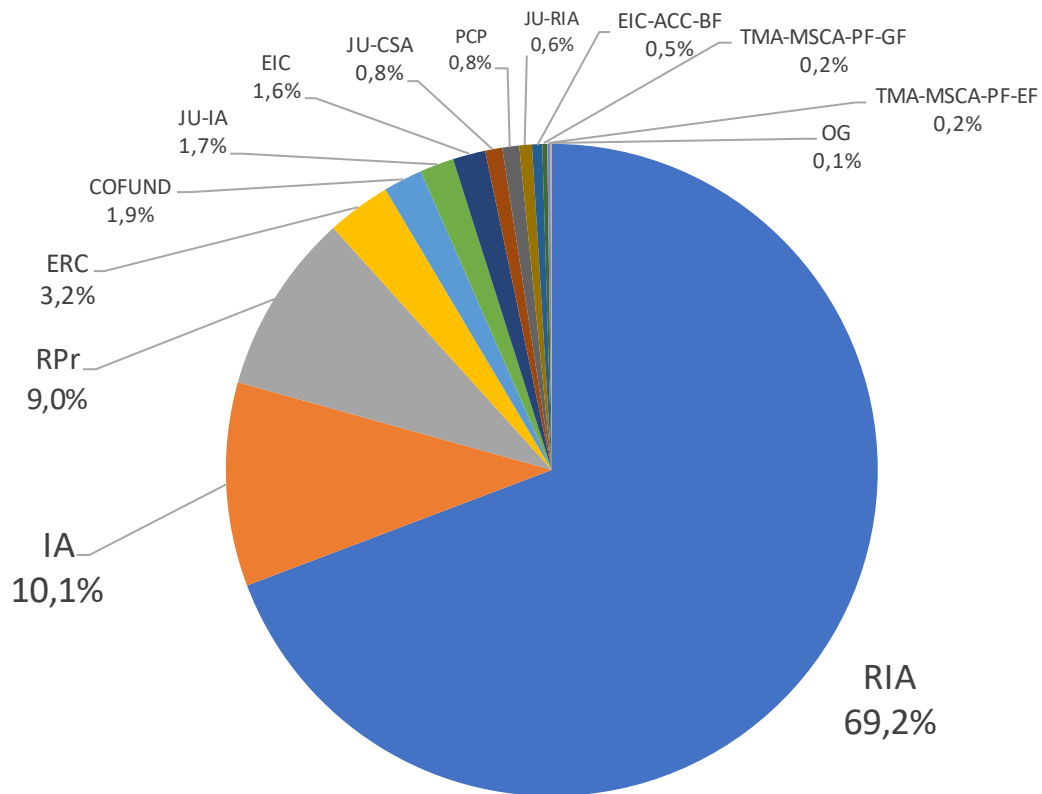
EK skirtas finansavimas Lietuvos dalyviams pagal EH temines sritis (pasirašytuose projektuose), mln, Eur



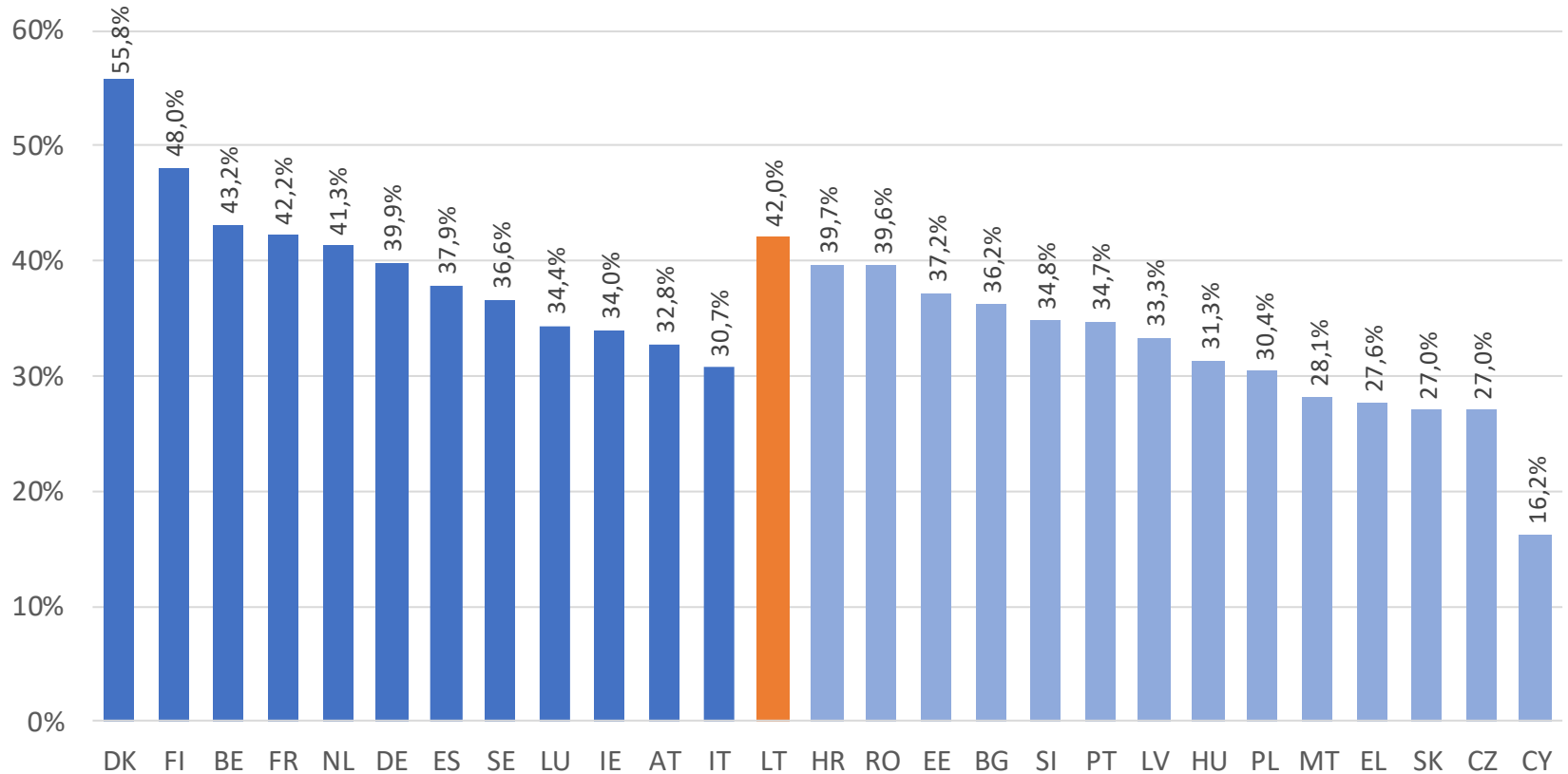
EK skirto finansavimo pasiskirstymas LT dalyviams pagal organizacijos tipą (pasirašytuose projektuose), proc,



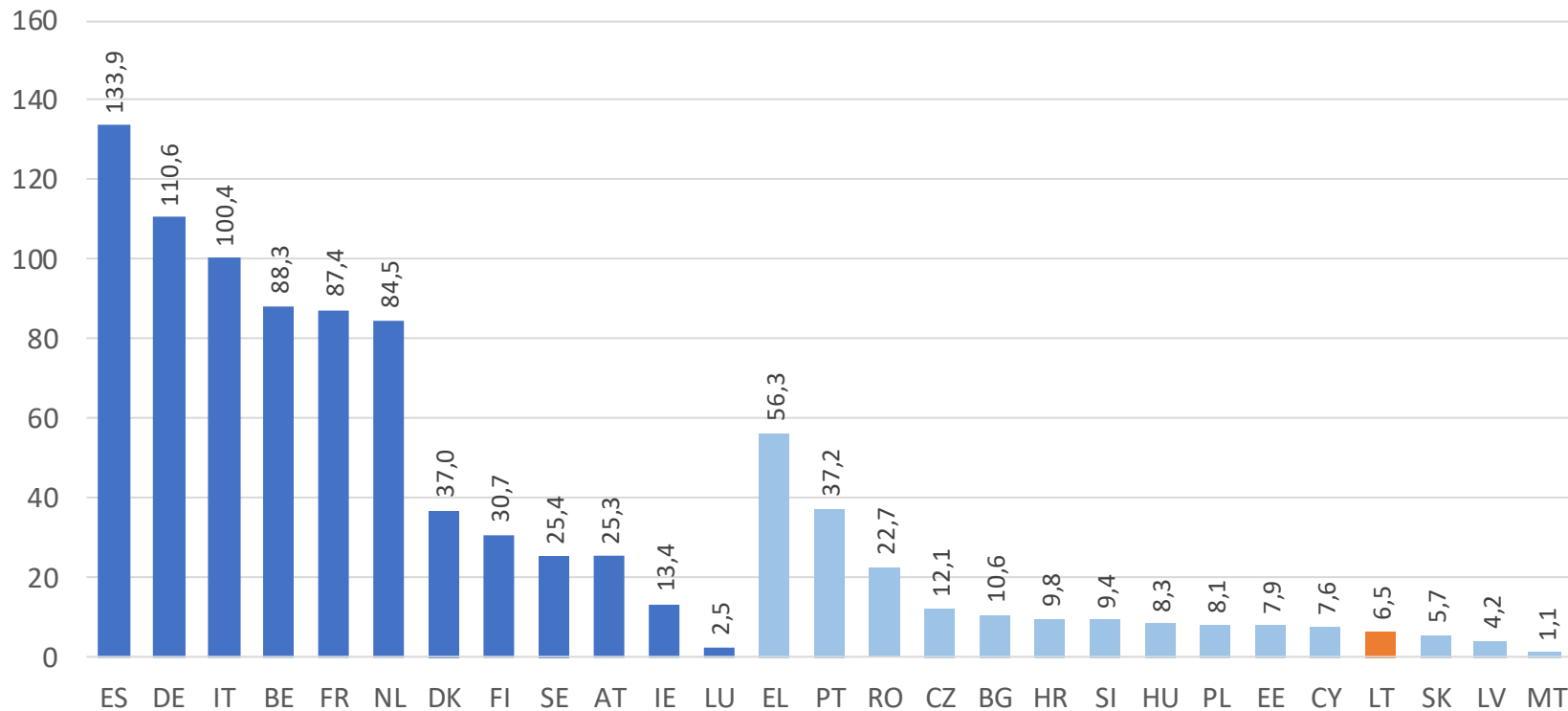
EK skirtas finansavimo pasiskirstymas LT dalyviams pagal veiklos tipą (pasirašytuose projektuose), proc,



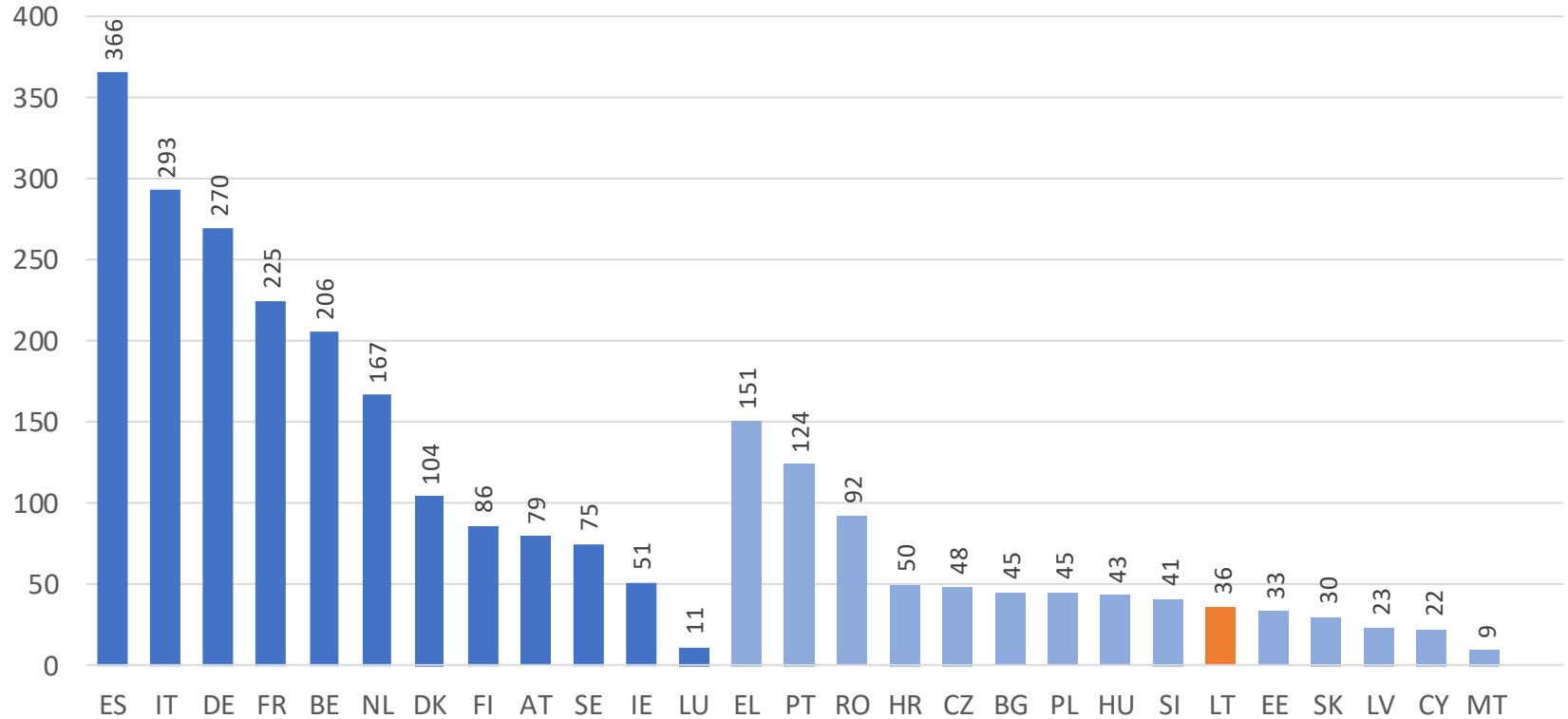
Misijų kvietimuose EH dalyvių sėkmės rodiklio (Main/Eligible) palyginimas ES šalyse



Misijų kvietimuose EK skirtas finansavimas ES šalių dalyviams (pasirašytuose ar baigtuose projektuose), mln. Eur



Misijų kvietimuose ES šalių dalyvių skaičius (pasirašytuose ar baigtuose projektuose)



LT TOP-20 dalyvavimas projektuose

Institucija	EK dotacija (mln. Eur)	Dalyvavimų sk.	CSA	RIA	RPr	IA	ERC	COFUND	EIC	PCP	EIC-ACCBF	JU-IA	JU-CSA	TMA-MSCA-PFGE	JU-RIA	TMA-MSCA-PFEE	OG	FPA	<>
KAUNO TECHNOLOGIJOS UNIVERSITETAS	8,22	16	6,13	1,03	0,19	0,30			0,51								0,06	0,00	
VYTAUTO DIDŽIOJO UNIVERSITETAS	6,55	8	5,14	1,41															
VILNIAUS UNIVERSITETAS	6,25	20	0,84	1,01	0,06	0,54	3,14					0,21	0,30			0,16			
LIETUVOS SVEIKATOS MOKSLU UNIVERSITETAS	4,75	9	2,49	2,10				0,17											
VIESOJI ISTAIGA LIETUVOS INOVACIJŲ CENTRAS	3,52	5	3,09	0,28							0,15								
UAB ART21	2,85	9	1,06	1,35	0,43														
Lietuvos mokslo taryba	2,69	20	0,71	0,10				1,19		0,70									
VILNIAUS GEDIMINO TECHNIKOS UNIVERSITETAS	2,58	3	2,12	0,39											0,06				
LIGENCE UAB	2,50	1																	2,50
UAB INOVATŲ MEDICINA	2,49	1																	2,49
SYXIS VSI	2,32	4		0,79		1,53													
KLAIPĖDOS UNIVERSITETAS	2,27	8	0,10	1,39	0,50	0,28													
ALTECHNA R&D UAB	2,22	2		0,73	1,49														
AgriFood Lithuania DIH	2,21	8	0,87	0,45	0,88														
UAB VALOE CELLS	1,27	1			1,27														
VIESOJI ISTAIGA VILNIAUS UNIVERSITETO LIGONINĖ SANTAROS KLINIKOS	1,27	6	0,01	1,22	0,04														
LIETUVOS SVEIKATOS MOKSLU UNIVERSITETO LIGONINĖ KAUNO KLINIKOS	1,16	6	0,10	1,06															
UAB TERAGLOBUS	1,11	6		0,31											0,14				0,66
UAB GENOMIKA	1,10	1							1,10										
MYKOLO ROMERIO UNIVERSITETAS	0,99	4		0,99															

* Naudojama statistika yra tik projektų, kurie pasirašė dotacijos sutartis arba baigė projektus

Šaltinis: eCorda (2023-07-11)



Lietuvos
mokslo
taryba



NCP

Research Council of Lithuania

Papildoma informacija



2014-2020 Operational
Programme for the
European Union Funds
Investments in Lithuania

Statistikai parengti naudojami oficialūs eCorda duomenys

LT atrinkti finansuoti projektai pagal temines sritis

Paprogramės	Tematinės sritys (angl, clusters)	Iš viso pateiktų paraiškų	Finansuotinos	Rezervo sąraše	Virš vertinimo slenksčio	Neperžengė vertinimo slenksčio	Neatitiko reikalavimų	Atsiimtos	Netinkamos vertinimui	<>
HORIZON.2.6	Maistas, bioekonomika, gamtos ištekliai, žemės ūkis ir aplinka CL6	184	57	20	39	68				
HORIZON.2.4	Skaitmeninės technologijos, pramonė, kosmosas CL4	177	32	18	68	59				
HORIZON.2.5	Klimatas, energetika ir judumas CL5	168	40	16	26	85			1	
HORIZON.2.1	Sveikata CL1	153	39	5	31	77			1	
HORIZON.3.1	Europos inovacijų taryba (EIC)	132	24	7	37	60	1			3
HORIZON.1.2	Marie Skłodowska-Curie veiklos (MSCA)	117	10	10	64	31		2		
HORIZON.2.2	Kultūra, kūrybiškumas ir įtraukivisuomenė CL2	99	9	5	39	44	2			
HORIZON.4.1	Pažangos sklaida	77	12	1	33	31				
HORIZON.2.3	Civilinė visuomenės sauga CL3	64	4	3	13	22			1	21
HORIZON.3.2	Europos inovacijų ekosistemos	33	8		13	12				
HORIZON.1.1	Europos mokslo taryba (ERC)	25	2		10	12			1	
HORIZON.4.2	Europos mokslinių tyrimų erdvės plėtra	25	11	4	5	5				
HORIZON.1.3	Mokslinių tyrimų infrastruktūra	6	5		1					
HORIZON.3.3	Europos inovacijų ir technologijų institutas (EIT)	1							1	