



Lietuvos  
mokslo  
taryba



# Programos „Europos Horizontas“ Lietuvos dalyvavimo statistika



2014-2020 Operational  
Programme for the  
European Union Funds  
Investments in Lithuania

Statistikai parengti naudojami oficialūs eCorda duomenys

## Visų šalių dalyvavimas EH:

- Pateiktos **32030** tinkamos paraiškos, kuriose buvo **193056** pareiškėjai;
- Vienoje tinkamoje paraiškoje vidutiniškai buvo 6 dalyviai;
- Šiuo metu jau pasirašytuose 5181 projekte yra **38084** dalyviai, o unikalūs – **13993**;
- Projektų koordinatorių yra **5181**, iš jų – **1726** unikalūs;
- Visų dalyvių biudžetas pasirašytuose projekte – **18,4** mlrd. eurų, iš kurių EK skyrė **15,6** mlrd. eurų;
- **7159** MVĮ dalyviai (18,8 % iš visų dalyvių), (EK paskirstytas finansavimas – 2,76 mlrd. eurų (17,8 % EK paskirstyto finansavimo visiems projektams));
- Paraiškų sėkmės rodiklis\* – **16,07 %**, dalyvių sėkmės rodiklis – 21,85 %;

### Vidurkis:

- 1-am ES dalyviui EK skirta dotacija – **368** tūkst. eurų.

\* *Ratio of the retained proposals to the total number of eligible proposals received*

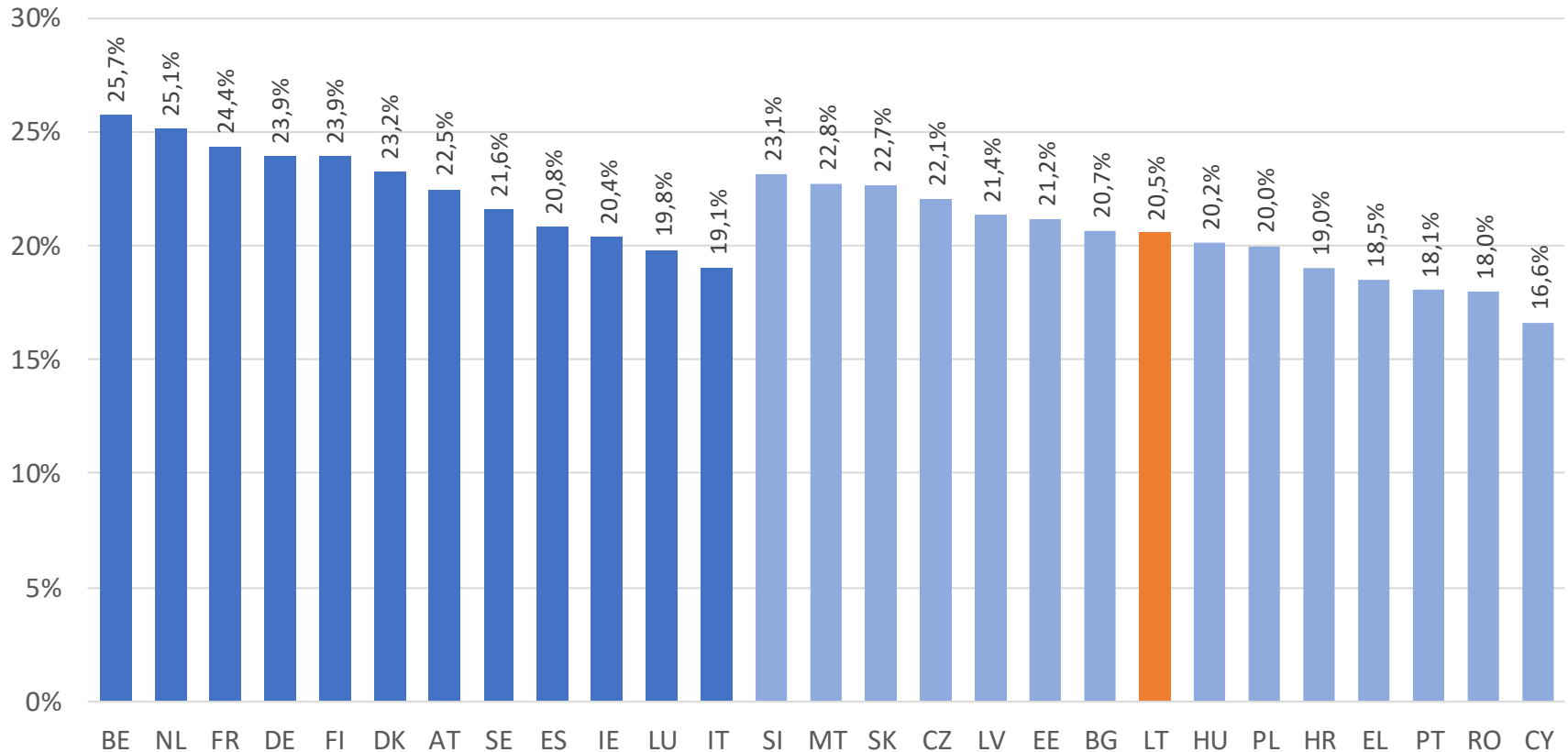
## Lietuvos dalyvavimas EH:

- Lietuvos atstovai dalyvavo teikiant **759** tinkamas paraiškas (2,37 % visų paraiškų), kuriose buvo **1022** pareiškėjai iš Lietuvos (0,53 % visų pareiškėjų);
- Vienoje tinkamoje paraiškoje vidutiniškai buvo 1,3 dalyvio iš Lietuvos;
- Pasirašytuose 145 projekte dalyvauja **181** dalyvis (0,48 % visų dalyvių), unikalių dalyvių – **82**;
- **10** projektų koordinatoriai, iš jų – **9** unikalūs;
- Lietuvos dalyvių biudžetas pasirašytuose projekte yra **56,2** mln. eurų (0,31% visų dalyvių biudžeto), iš kurių EK skirtas finansavimas – **45,9 mln.** eurų (0,29 % viso EK paskirstyto finansavimo);
- **50** MVĮ dalyviai (0,7% iš visų MVĮ dalyvių) (EK paskirstytas finansavimas – 19,52 mln. eurų (0,62% EK paskirstyto finansavimo MVĮ));
- Paraiškų, kuriose dalyvauja LT, sėkmės rodiklis – **21,2 %**, dalyvių sėkmės rodiklis – **20,5 %**;
- Pagal dalyvių skaičių ir pagal skiriamas lėšas Lietuva yra **23** vietoje tarp ES šalių.

### Vidurkis:

- 1-am LT dalyviui EK skirta dotacija – **254** tūkst. eurų.

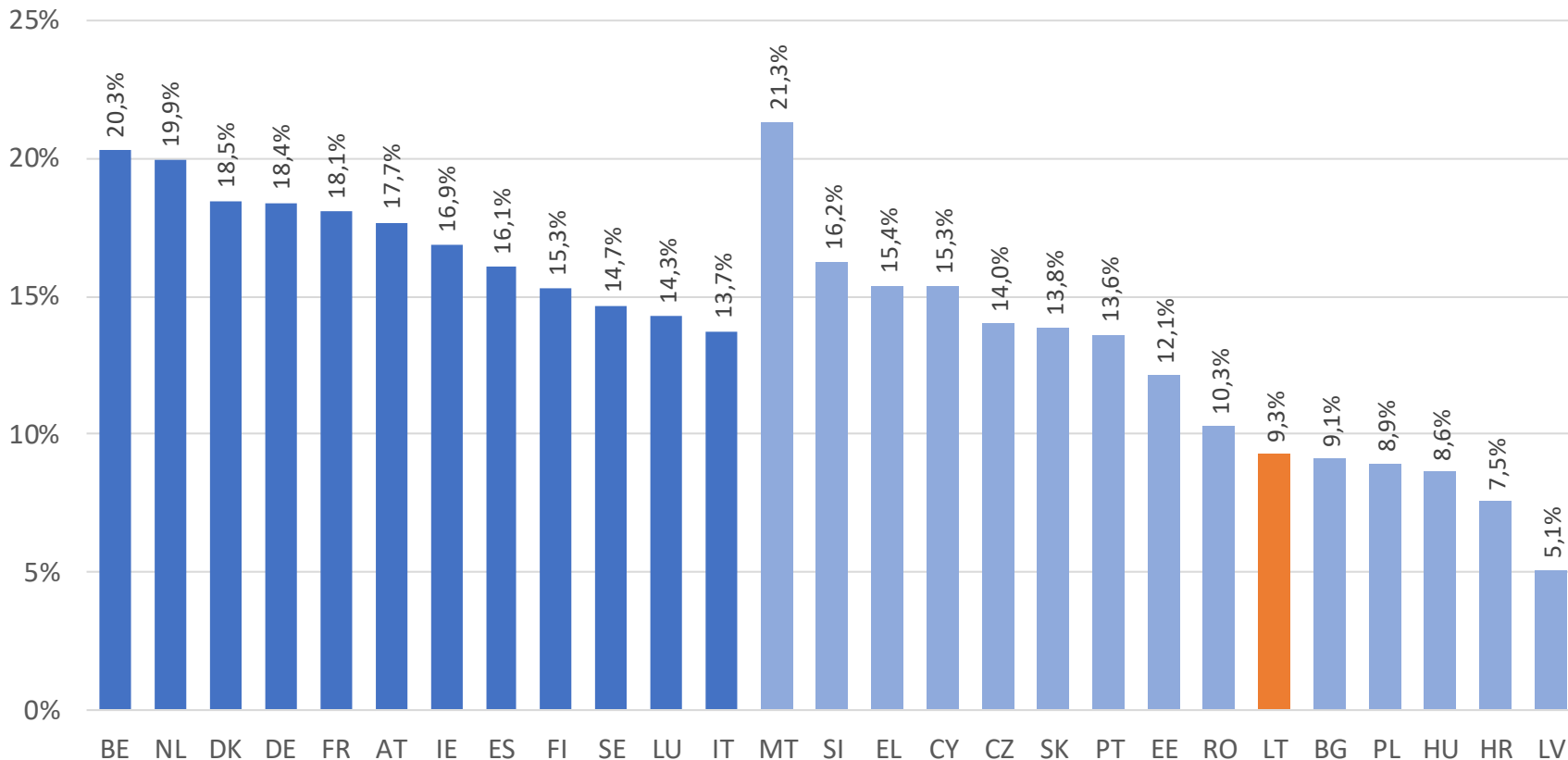
# EH dalyvių sėkmės rodiklio (Main/Eligible) palyginimas ES šalyse



\* Naudojama statistika yra tik projektų, kurie pasirašė dotacijos sutartis

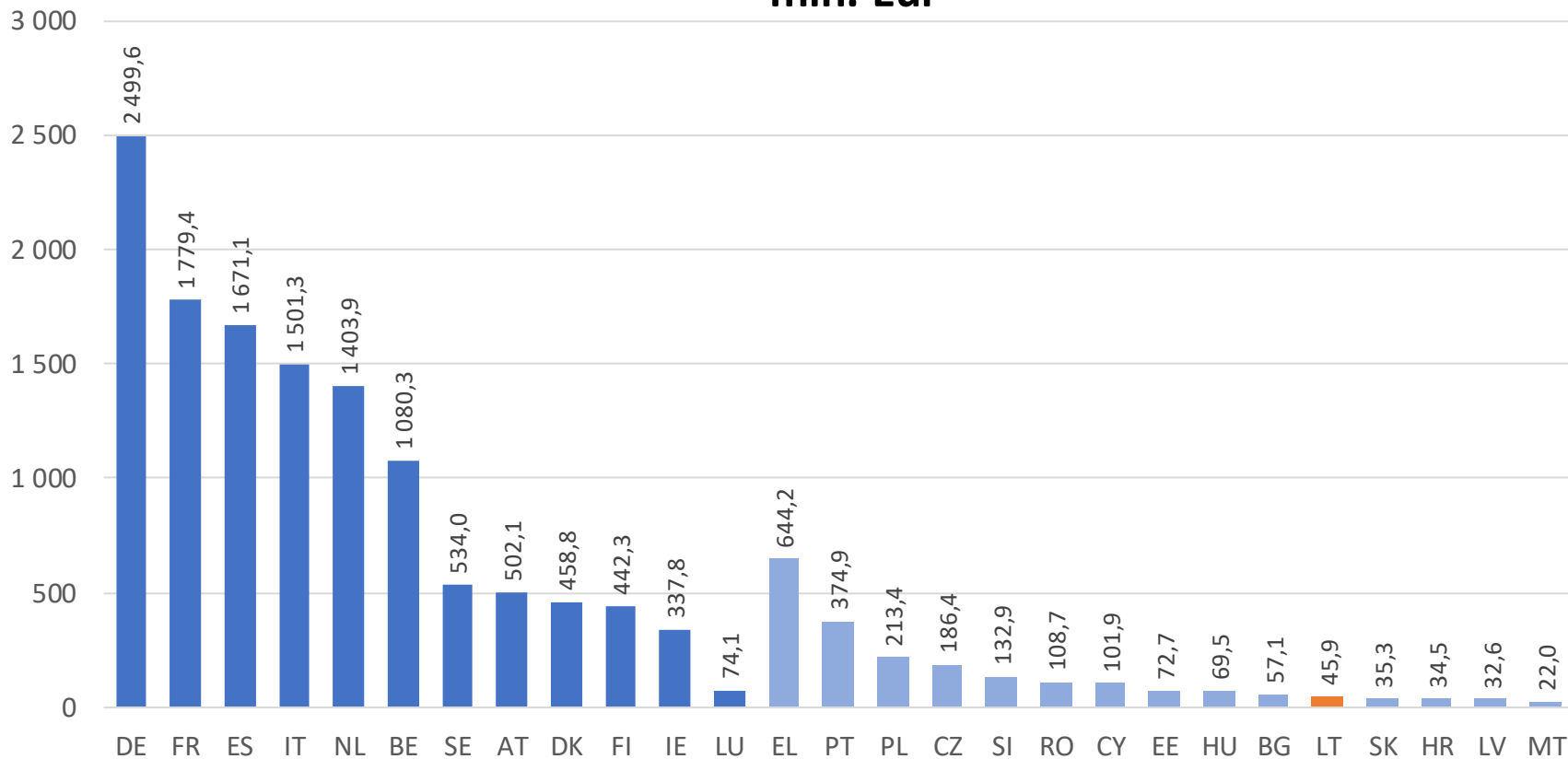
Šaltinis: eCorda (2023-02-07)

# EH koordinatorių sėkmės rodiklio (Main/Eligible) palyginimas ES šalyse



\* Naudojama statistika yra tik projektų, kurie pasirašė dotacijos sutartis

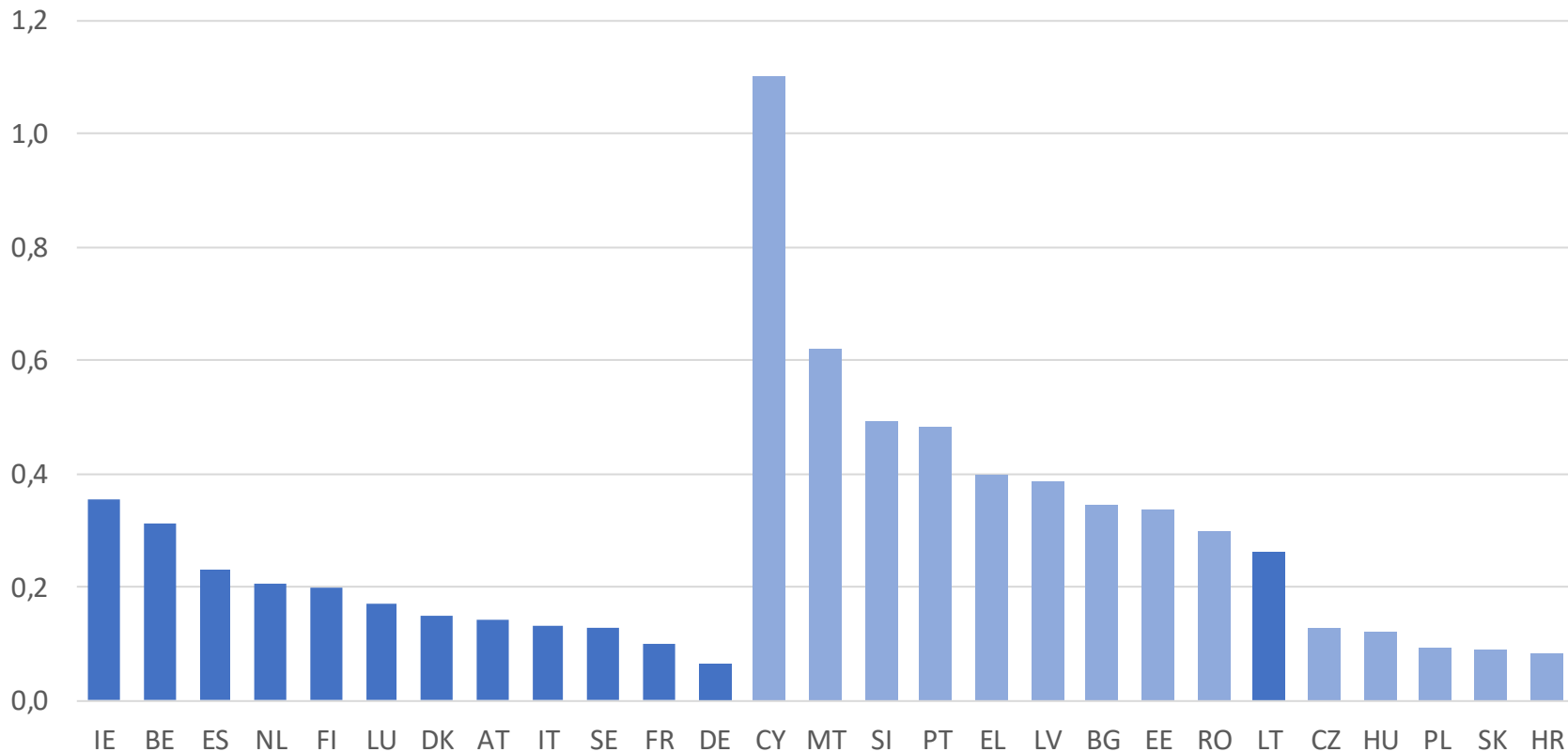
# EK skirtas finansavimas ES šalių dalyviams (pasirašytuose projektuose), mln. Eur



\* Naudojama statistika yra tik projektų, kurie pasirašė dotacijos sutartis

Šaltinis: eCorda (2023-02-07)

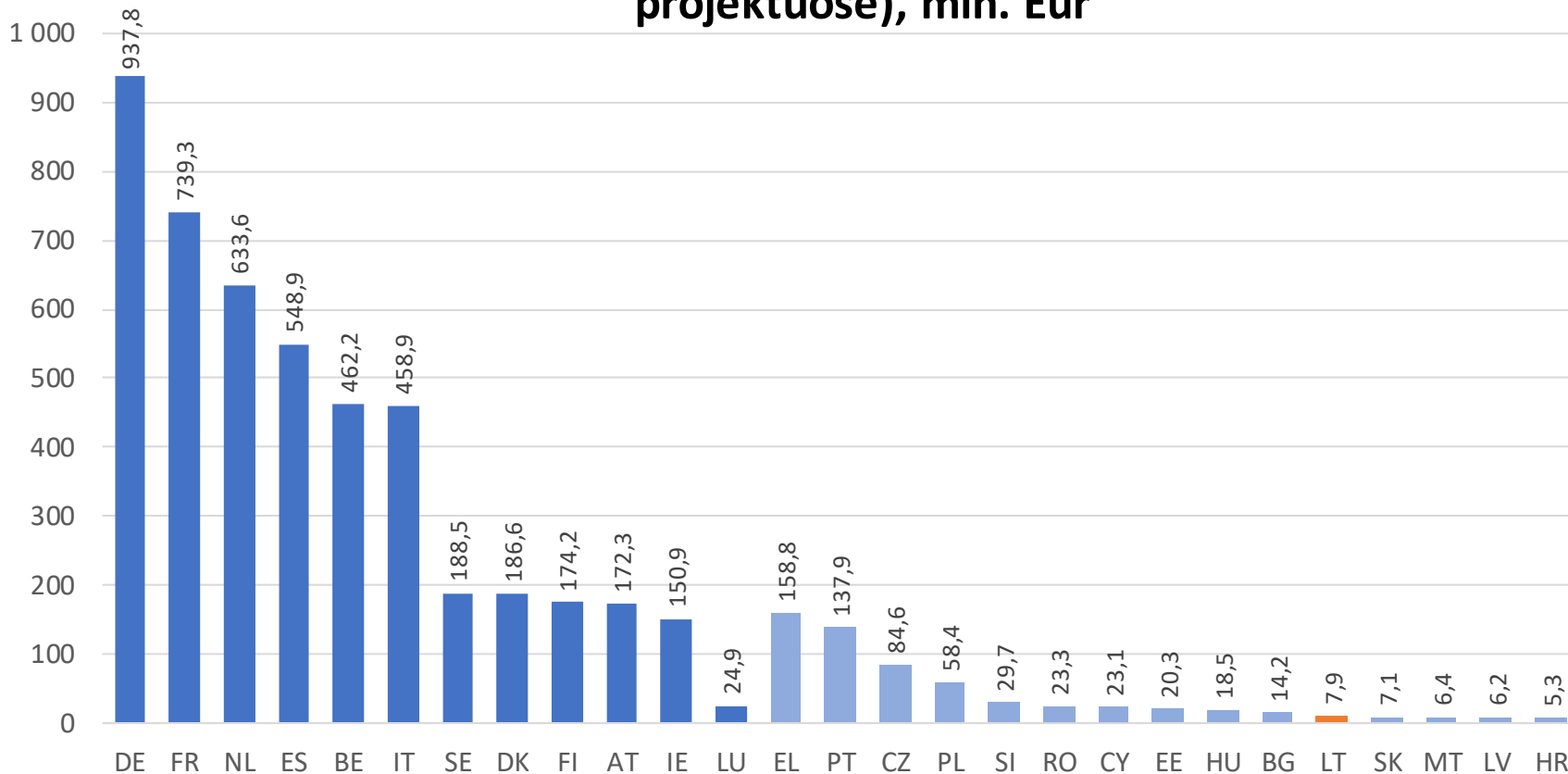
## EK skirtas finansavimas (pasirašytuose projektuose palyginti su šalių biudžetų asignavimas MTEP (GBARD) 2021 m.



\* Naudojama statistika yra tik projektų, kurie pasirašė dotacijos sutartis

Šaltinis: eCorda (2023-02-07), [Eurostat](#)

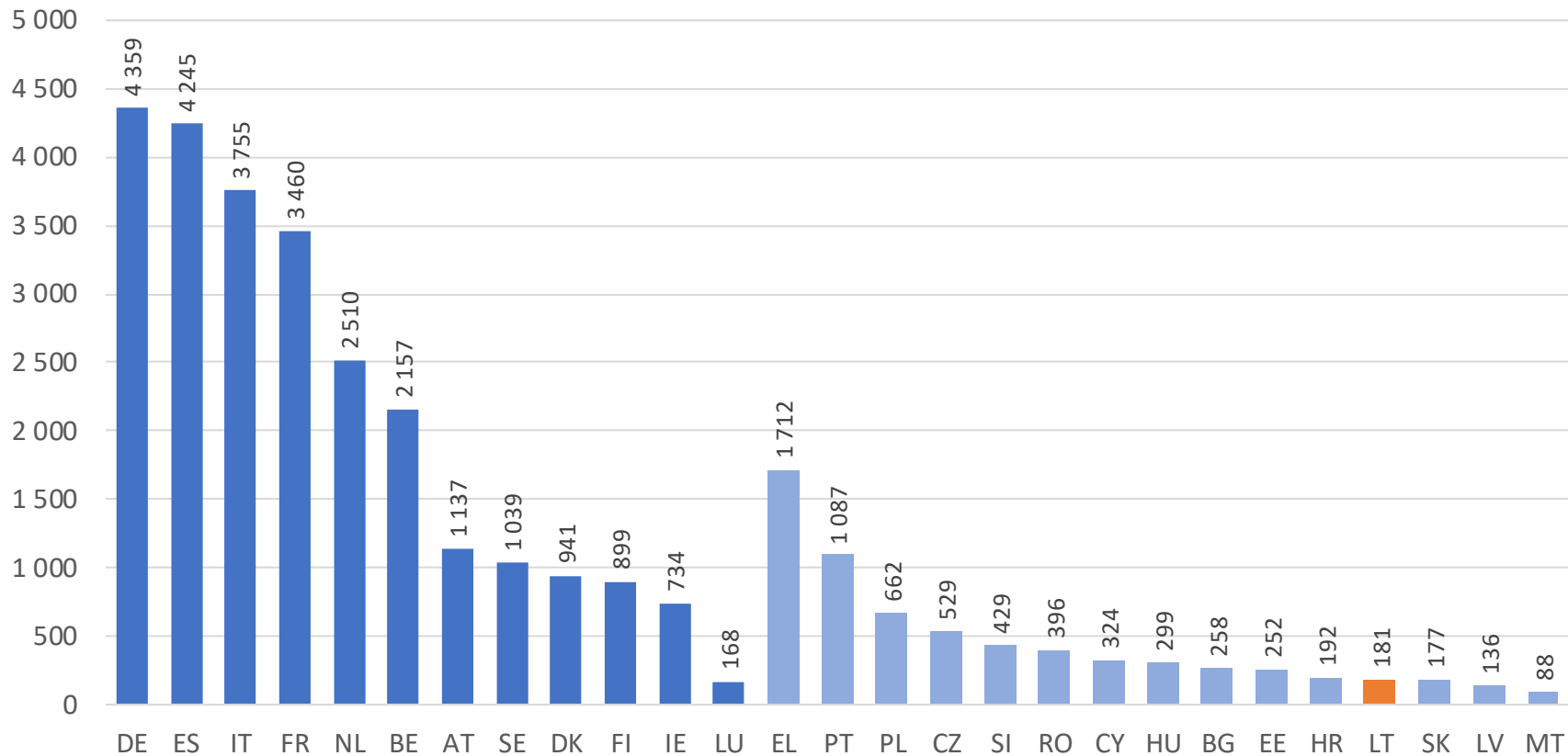
# EK skirtas finansavimas ES šalių koordinatoriams (pasirašytuose projektuose), mln. Eur



\* Naudojama statistika yra tik projektų, kurie pasirašė dotacijos sutartis

Šaltinis: eCorda (2023-02-07)

## ES šalių dalyvių skaičius (pasirašytuose projektuose)

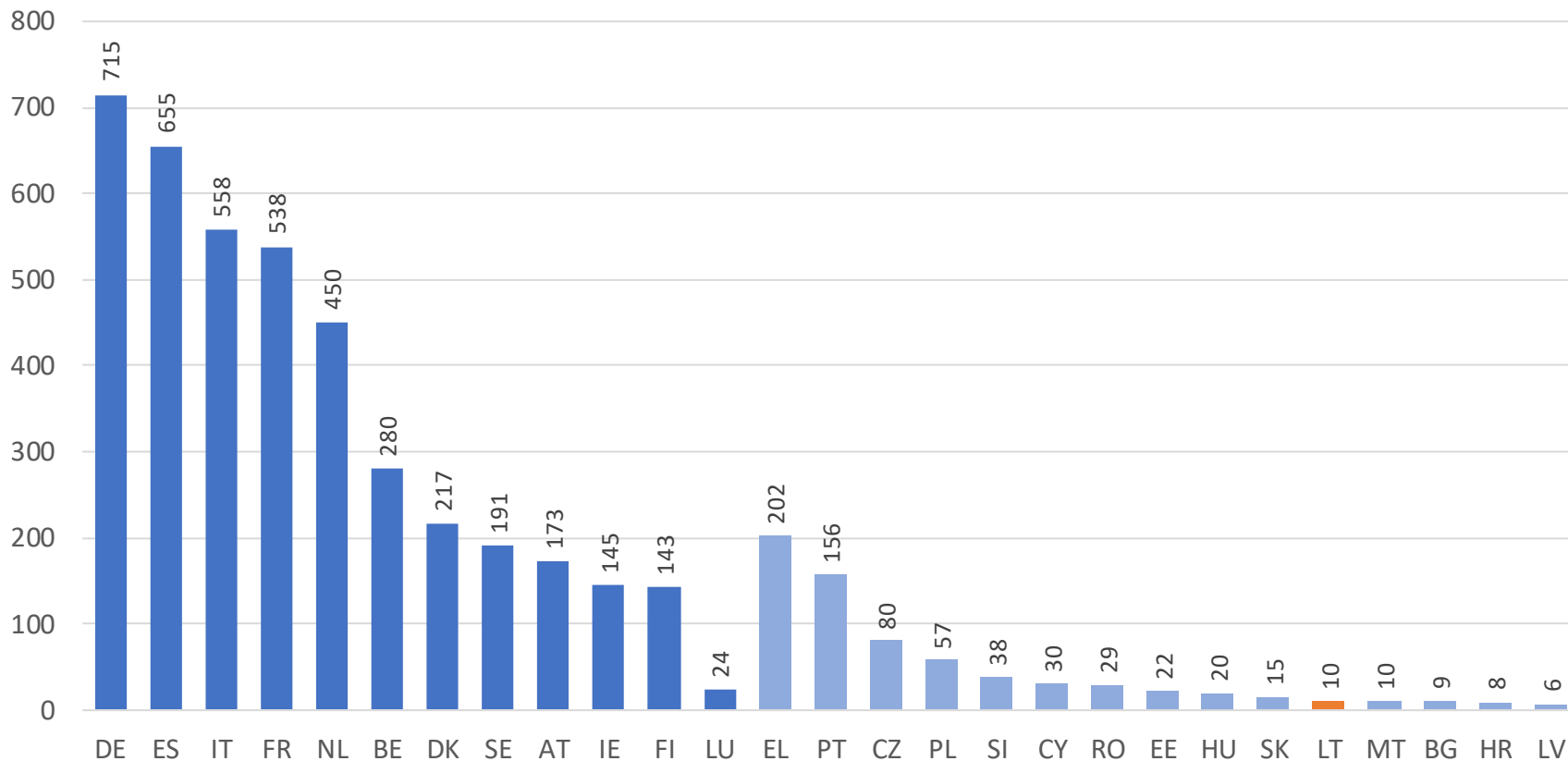


\* Naudojama statistika yra tik projektų, kurie pasirašė dotacijos sutartis

Šaltinis: eCorda (2023-02-07)



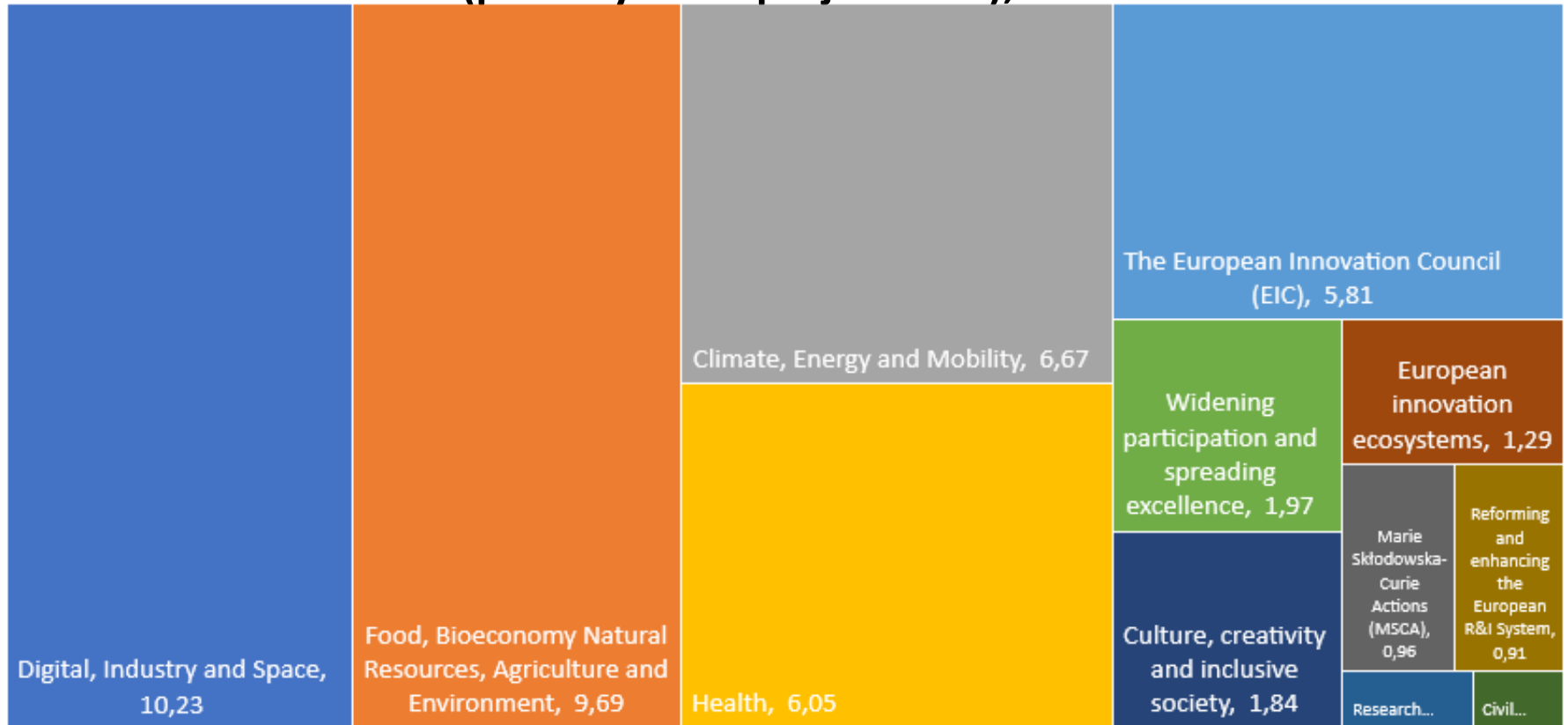
# ES šalių Koordinatorių skaičius (pasirašytuose projektuose)



\* Naudojama statistika yra tik projektų, kurie pasirašė dotacijos sutartis

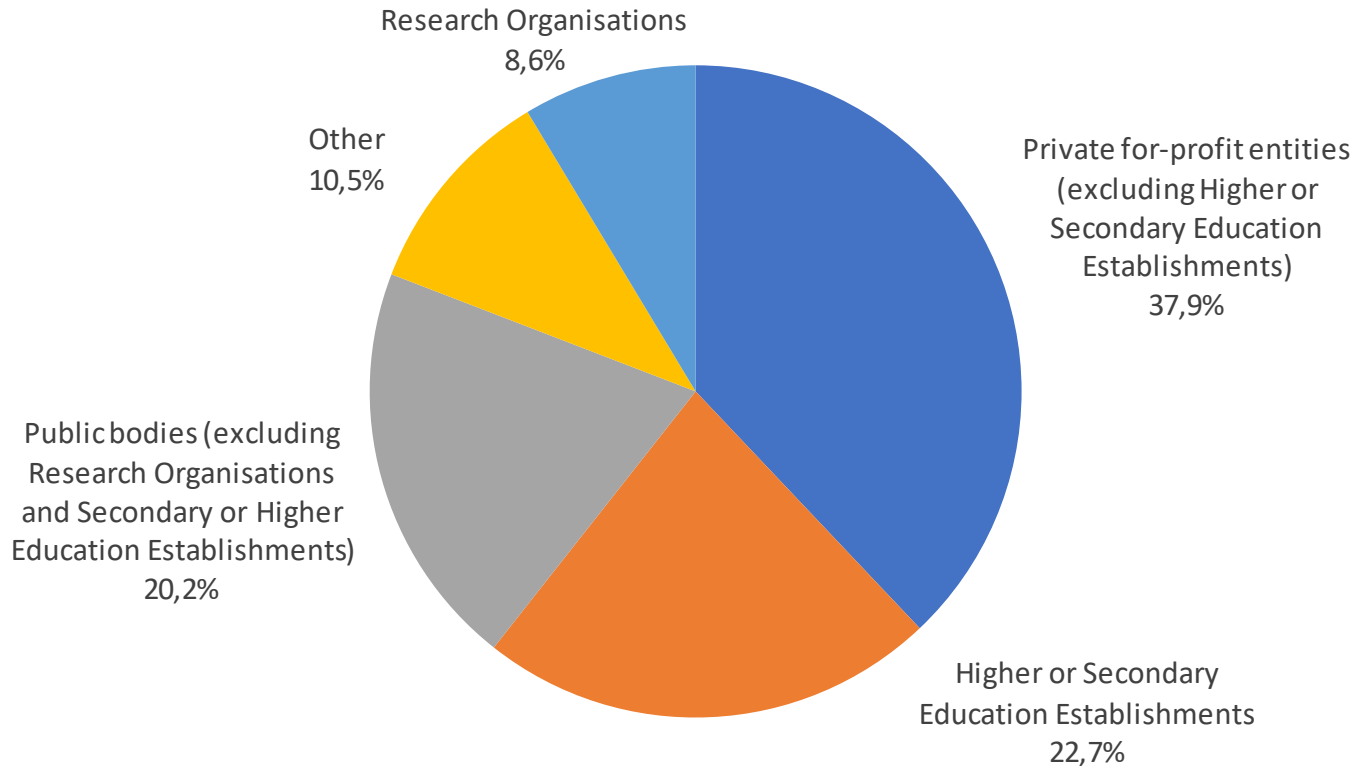
Šaltinis: eCorda (2023-02-07)

# EK skirtas finansavimas Lietuvos dalyviams pagal EH temines sritis (pasirašytuose projektuose), mln. Eur



\* Naudojama statistika yra tik projektų, kurie pasirašė dotacijos sutartis

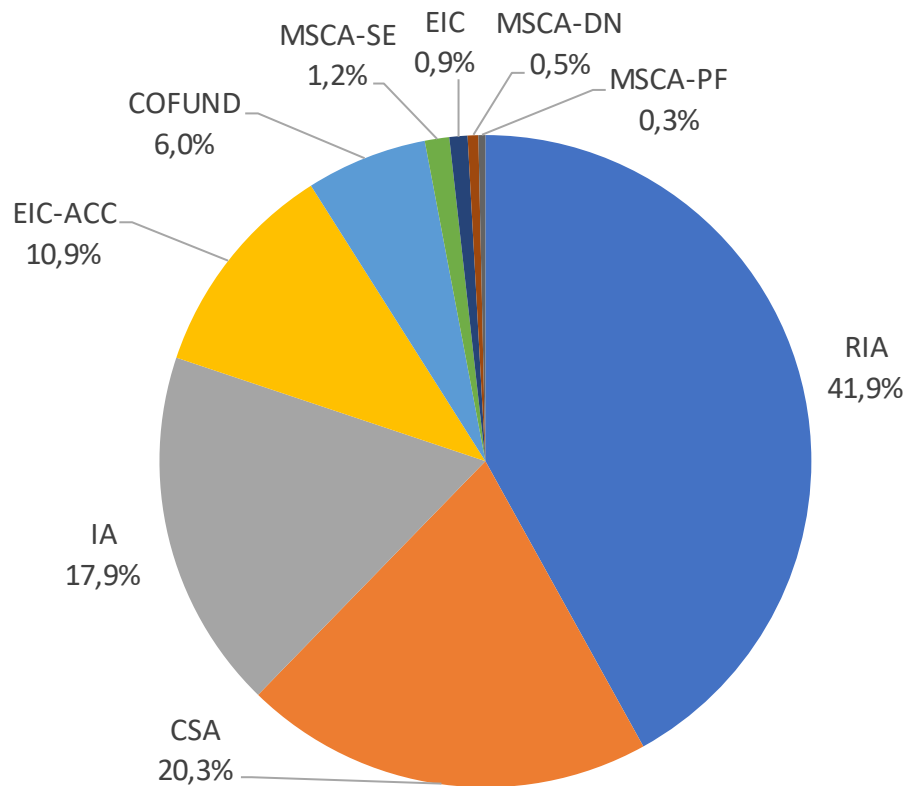
# EK skirto finansavimo pasiskirstymas LT dalyviams pagal organizacijos tipą (pasirašytuose projektuose), proc.



\* Naudojama statistika yra tik projektų, kurie pasirašė dotacijos sutartis

Šaltinis: eCorda (2023-02-07)

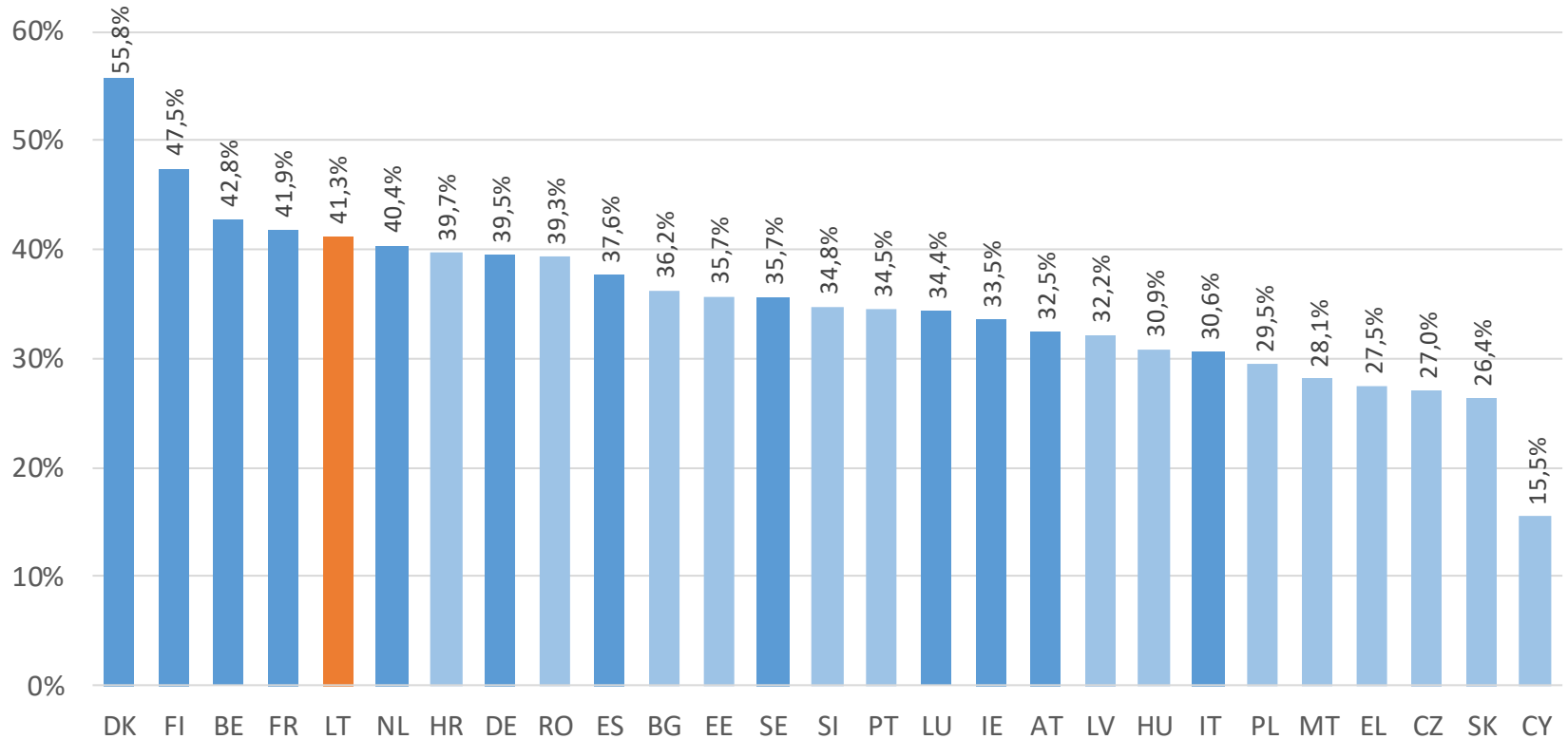
## EK skirtas finansavimo pasiskirstymas LT dalyviams pagal veiklos tipą (pasirašytuose projektuose), proc.



\* Naudojama statistika yra tik projektų, kurie pasirašė dotacijos sutartis

Šaltinis: Šaltinis: eCorda (2023-02-07)

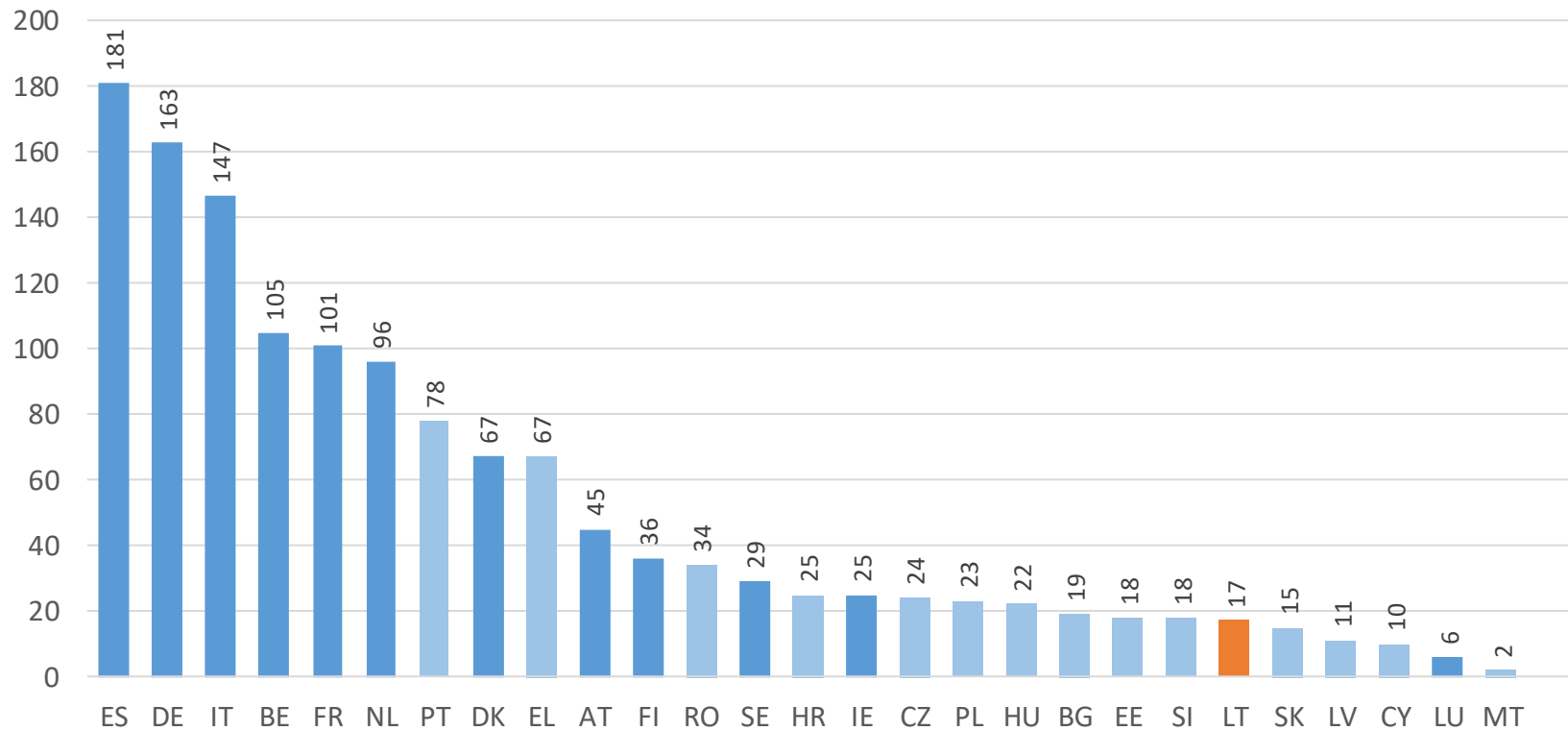
# Misijų kvietimuose EH dalyvių sėkmės rodiklio (Main/Eligible) palyginimas ES šalyse



\* Naudojama statistika yra tik projektų, kurie pasirašė dotacijos sutartis

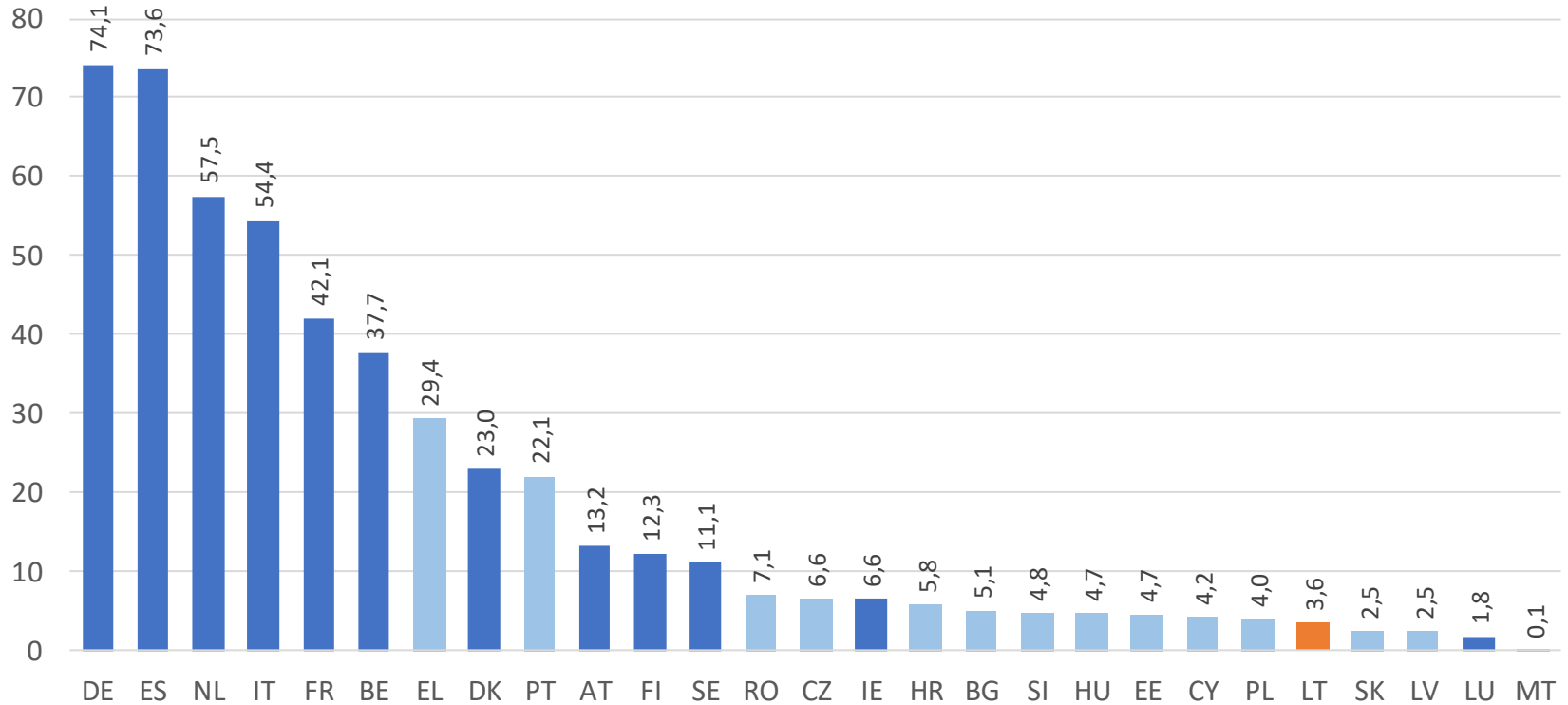
Šaltinis: eCorda (2023-02-07)

# Misijų kvietimuose ES šalių dalyvių skaičius (pasirašytuose projektuose)



\* Naudojama statistika yra tik projektų, kurie pasirašė dotacijos sutartis

# Misijų kvietimuose EK skirtas finansavimas ES šalių dalyviams (pasirašytuose projektuose), mln. Eur



\* Naudojama statistika yra tik projektų, kurie pasirašė dotacijos sutartis

Šaltinis: eCorda (2023-02-07)

# LT TOP-20 dalyvavimas projektuose, pagal projekto tipą (neiškiriant dalyvio tipo)

Pavadinimas	EK dotacija, mln. Eur	Dalyvavimų proj. sk.	COFUND	CSA	FPA	IA	MSCA	RIA
VIESOJI ISTAIGA LIETUVOS INOVACIJŲ CENTRAS	3,52	5		4				
Lietuvos mokslo taryba	2,65	19	7	11				
LIGENCE UAB	2,50	1						
UAB INOVATYVI MEDICINA	2,49	1						
ALTECHNA R&D UAB	2,22	2					1	
VILNIAUS UNIVERSITETAS	2,18	13		5			3	2
KAUNO TECHNOLOGIJOS UNIVERSITETAS	2,02	11		2		1	2	
SYXIS VSI	1,99	3					2	
KLAIPEDOS UNIVERSITETAS	1,76	5		1			2	
VYTAUTO DIDŽIOJO UNIVERSITETAS	1,62	6		2				
LIETUVOS SVEIKATOS MOKSLŲ UNIVERSITETAS	1,42	4	1	1				
UAB ART21	1,35	6						
UAB VALOE CELLS	1,27	1					1	
LIETUVOS SVEIKATOS MOKSLŲ UNIVERSITETO LIGONINĖ KAUNO KLINIKOS	1,03	4		1				
MYKOLO ROMERIO UNIVERSITETAS	0,99	4						
VIESOJI ISTAIGA VILNIAUS UNIVERSITETO LIGONINĖ SANTAROS KLINIKOS	0,86	4		1			1	
VIESOJI ISTAIGA VIESOSIOS POLITIKOSIR VADYBOS INSTITUTAS	0,84	2		1				
UAB TERAGLOBUS	0,76	4					1	
AgriFood Lithuania DIH	0,75	5					1	
VALSTYBINIS MOKSLINIŲ TYRIMŲ INSTITUTAS INOVATYVIO MEDICINOS CENTRAS	0,70	1		1				

\* Naudojama statistika yra tik projektų, kurie pasirašė dotacijos sutartis

Šaltinis: eCorda (2023-02-07)





Lietuvos  
mokslo  
taryba



## Papildoma informacija

---



2014-2020 Operational  
Programme for the  
European Union Funds  
Investments in Lithuania

Statistikai parengti naudojami oficialūs eCorda duomenys

## LT atrinkti finansuoti projektai pagal temines sritis

Tematinės sritys (angl. clusters)	Viso pateiktų paraiškų	Finansuoti projektai	Projektai rezervų sąrašė	Virš slenksčio	Neperžengė vertinimo slenksčio	Neatitiko reikalavimų	Atsiimtų paraiškų skaičius
Sveikata CL1	152	39	5	31	77		
Kultūra, kūrybiškumas ir įtrauki visuomenė CL2	99	9	5	39	44	2	
Civilinė visuomenės sauga CL3	35	4	2	9	20		
Skaitmeninės technologijos, pramonė, kosmosas CL4	127	29	17	45	36		
Klimatas, energetika ir judumas CL5	150	29	15	24	82		
Maistas, bioekonomika, gamtos išteklių, žemės ūkis ir aplinka CL6	184	57	20	39	68		
Mokslinių tyrimų infrastruktūra	6	5		1			
Europos mokslo taryba (ERC)	15			7	8		
Marie Skłodowska-Curie veiklos (MSCA)	56	6	5	25	19		1
Europos inovacijų ekosistemos	33	8		13	12		
Europos mokslinių tyrimų erdvės plėtra	25	11	4	5	5		
Europos inovacijų taryba (EIC)	63	1	2	28	32		
Pažangos sklaida	77	12	1	33	31		
<b>Bendras skaičius</b>	<b>1022</b>	<b>210</b>	<b>76</b>	<b>299</b>	<b>434</b>	<b>2</b>	<b>1</b>