



Lietuvos
mokslo
taryba



Programos „Europos Horizontas“ Lietuvos dalyvavimo statistika



2014-2020 Operational
Programme for the
European Union Funds
Investments in Lithuania

Statistikai parengti naudojami oficialūs eCorda duomenys

Visų šalių dalyvavimas EH:

- Pateikta **50,5 tūkst.** tinkamų paraiškų, kuriose buvo **242,7 tūkst.** pareiškėjų;
- Vienoje tinkamoje paraiškoje vidutiniškai buvo **4,8** dalyvio;
- Šiuo metu jau pasirašytuose ar baigtuose **7007** projektuose yra **44533** dalyviai, iš **15337** institucijų;
- Projektų koordinatorių yra **7007**, iš **1922** institucijų;
- Visų dalyvių biudžetas pasirašytuose projektuose – **22,3** mlrd. eurų, iš kurių EK skyrė **19,4** mlrd. eurų;
- **8290** MVĮ dalyviai (18,6 % iš visų dalyvių), (EK paskirstytas finansavimas – **3,43** mlrd. eurų (17,7 % EK paskirstyto finansavimo visiems projektams));
- Paraiškų sėkmės rodiklis* – **20,7** %, dalyvių sėkmės rodiklis – **21,4** %;

Vidurkis:

- 1-am ES dalyviui EK skirta dotacija – **475 tūkst. eurų.**

* *Ratio of the retained proposals to the total number of eligible proposals received*

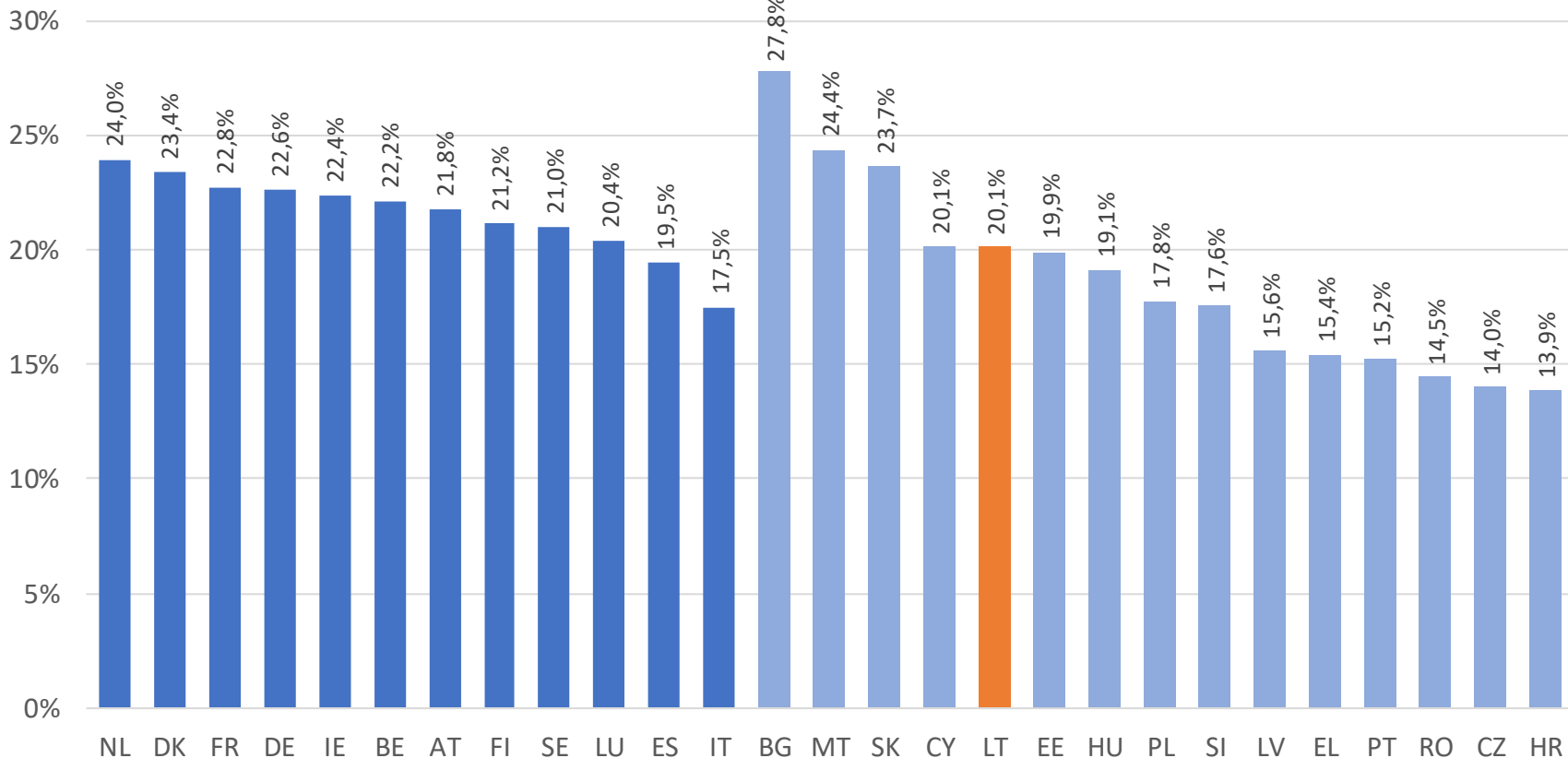
Lietuvos dalyvavimas EH:

- Lietuvos atstovai dalyvavo teikiant **916** tinkamas paraiškas (1,98 % visų paraiškų), kuriose buvo **1218** pareiškėjai iš Lietuvos (0,5 % visų pareiškėjų);
- Vienoje tinkamoje paraiškoje vidutiniškai buvo **15** dalyvių, tame tarpe **1,3** dalyvio iš Lietuvos;
- Pasirašytuose **167** projektuose yra **223** dalyviai (0,47 % visų dalyvių), iš **91** institucijos;
- **15** projektų koordinatorių, iš **9** institucijų;
- Lietuvos dalyvių biudžetas pasirašytuose projektuose yra **81,5** mln. eurų (0,37 % visų dalyvių biudžeto), iš kurių EK skirtas finansavimas – **70,8 mln.** eurų (0,37 % viso EK paskirstyto finansavimo);
- **56** MVĮ dalyviai (0,7 % visų MVĮ dalyvių) (EK paskirstytas finansavimas – **22,2** mln. eurų (0,65 % EK paskirstyto finansavimo MVĮ));
- Paraiškų, kuriose dalyvauja LT, sėkmės rodiklis – **22,2** %, dalyvių sėkmės rodiklis – **20,7** %;
- Pagal dalyvių skaičių ir pagal skiriamas lėšas Lietuva yra **22** vietoje tarp ES šalių.

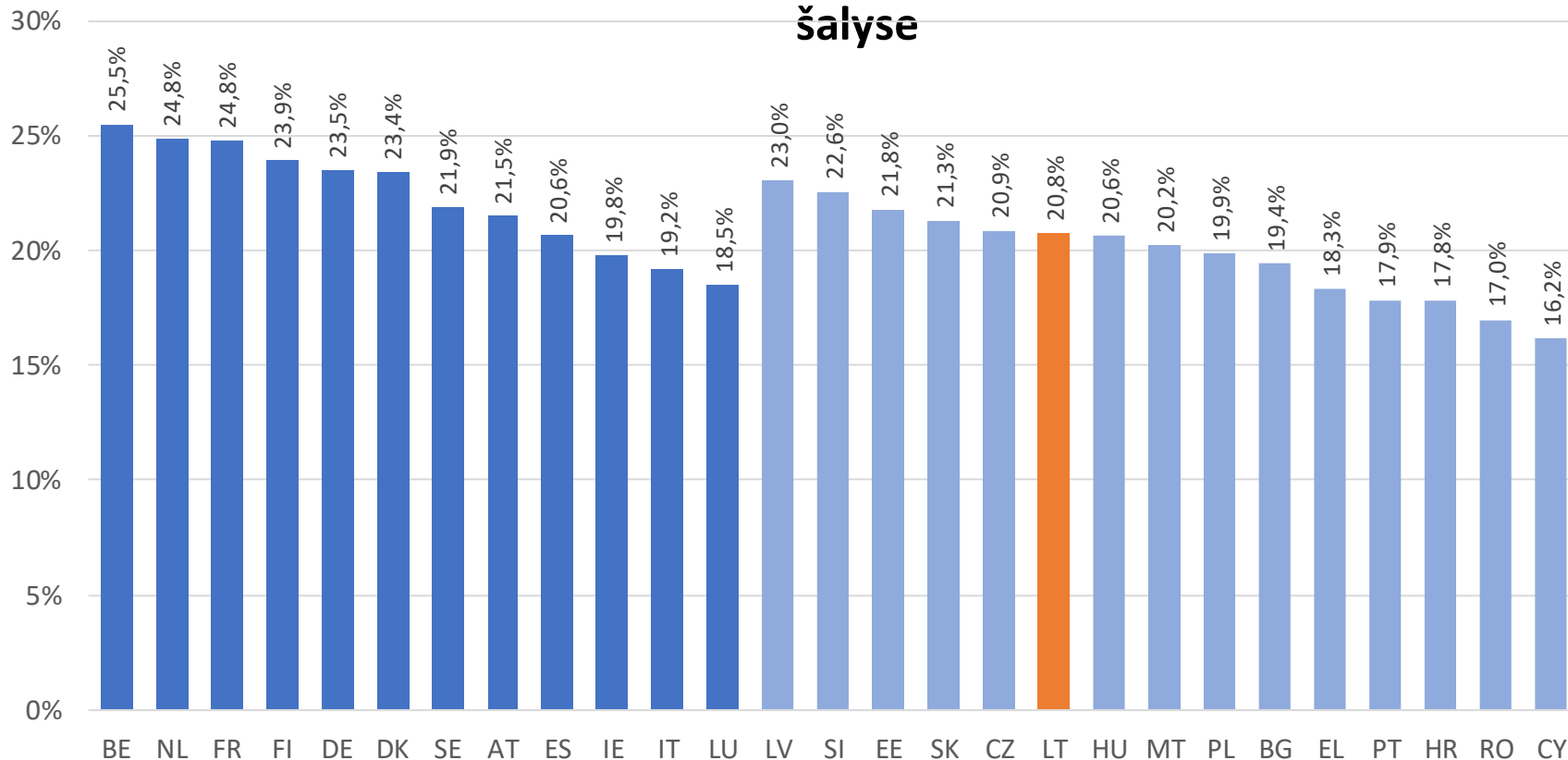
Vidurkis:

- 1-am LT dalyviui EK skirta dotacija – **317 tūkst. eurų.**

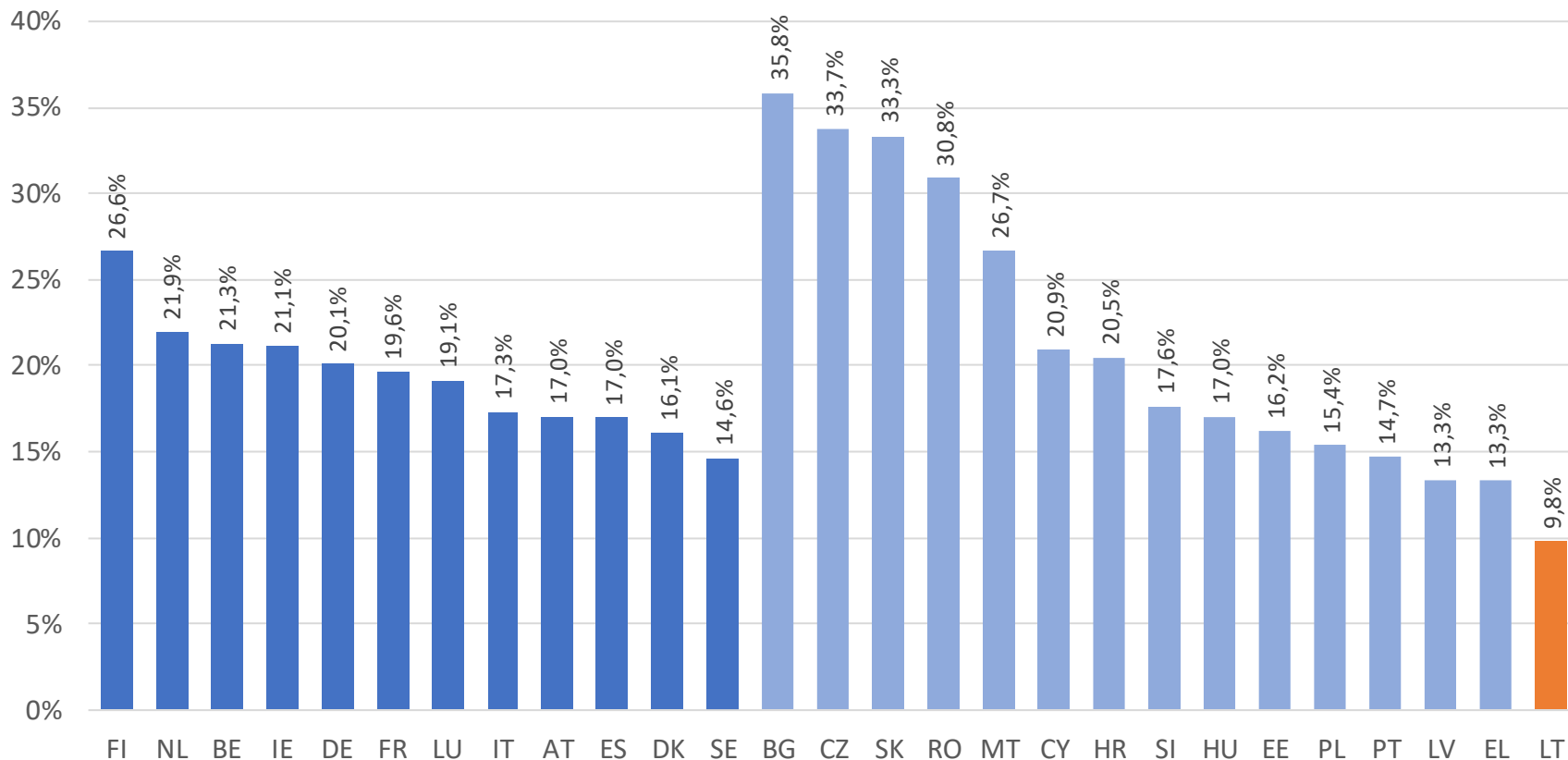
EH koordinatorių sėkmės rodiklio (Main/Eligible) palyginimas ES šalyse



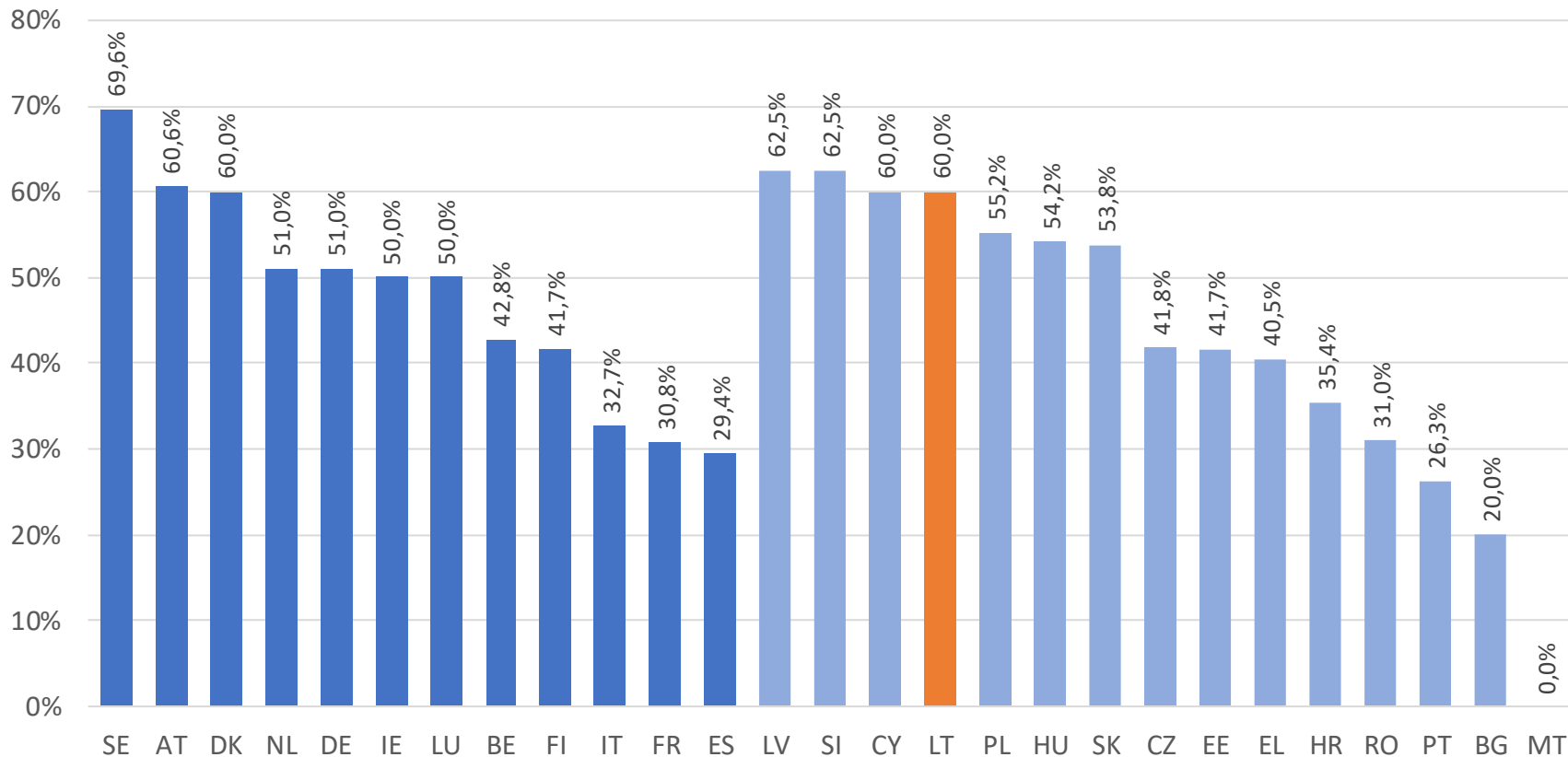
EH dalyvių (partnerių) sėkmės rodiklio (Main/Eligible) palyginimas ES šalyse



EH asocijuotų dalyvių sėkmės rodiklio (Main/Eligible) palyginimas ES šalyse



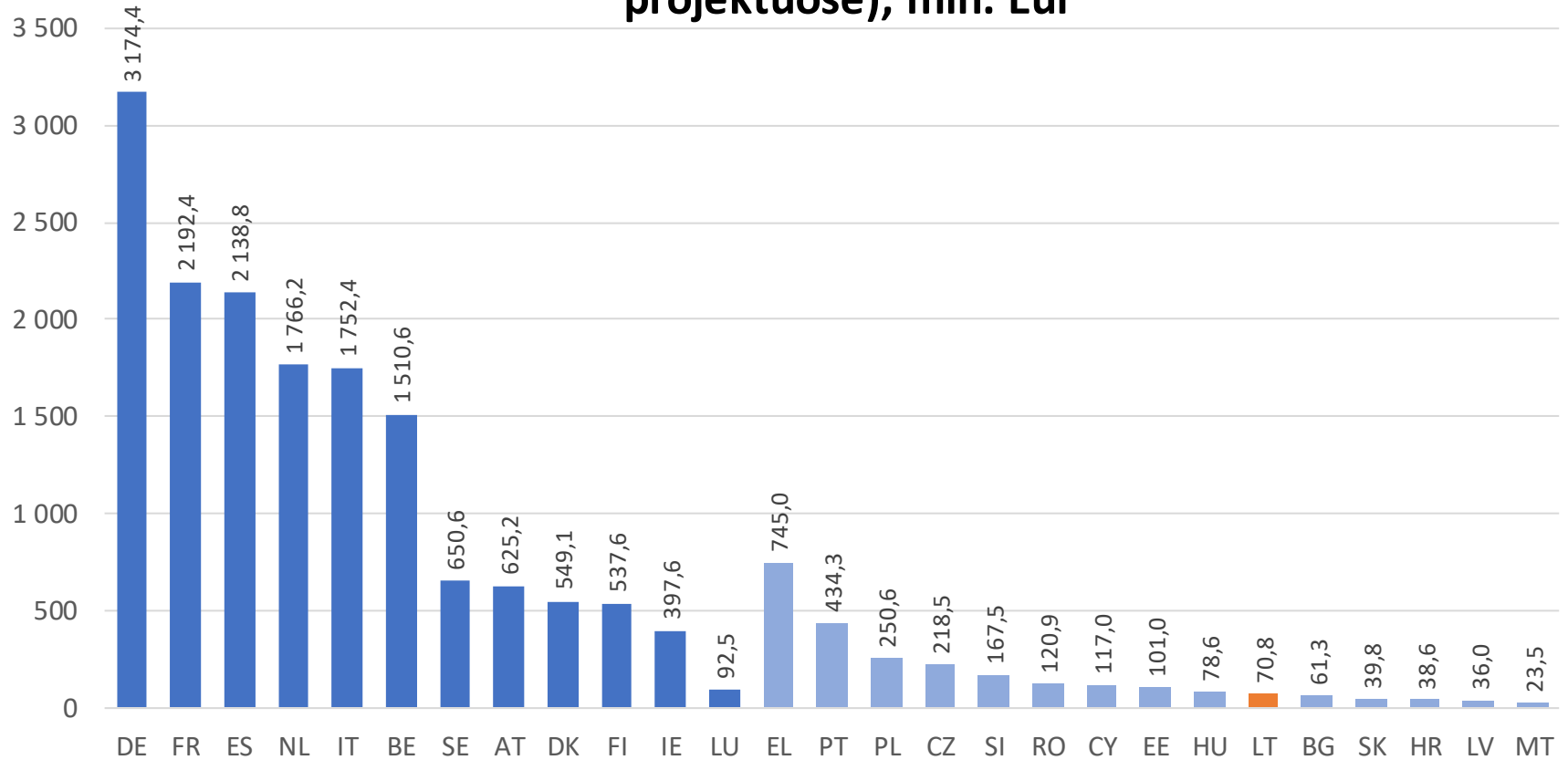
EH afilijuotų dalyvių sėkmės rodiklio (Main/Eligible) palyginimas ES šalyse



* Naudojama statistika yra tik projektų, kurie pasirašė dotacijos sutartis

Šaltinis: eCorda (2023-05-01)

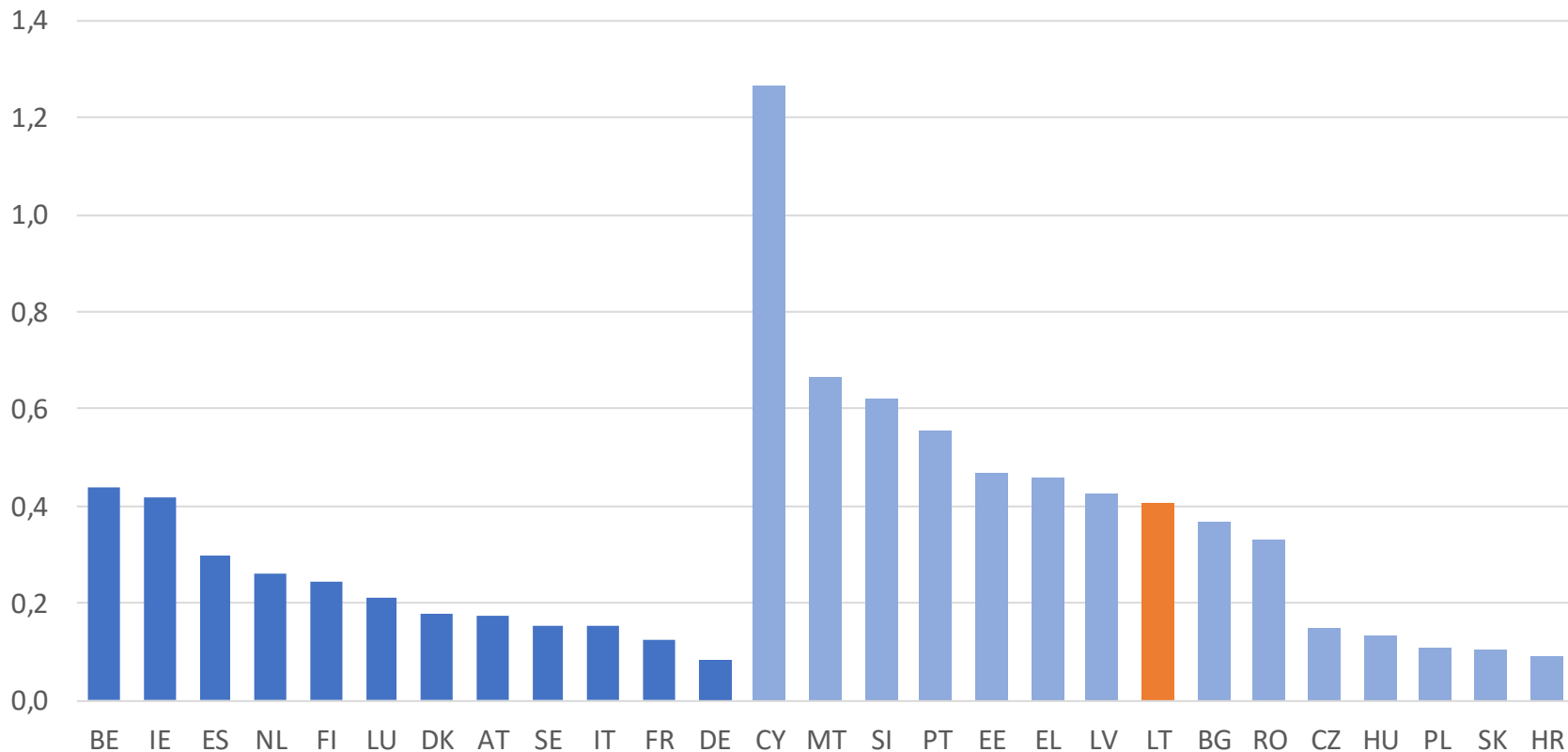
EK skirtas finansavimas ES šalių dalyviams (pasirašytuose ar baigtuose projektuose), mln. Eur



*

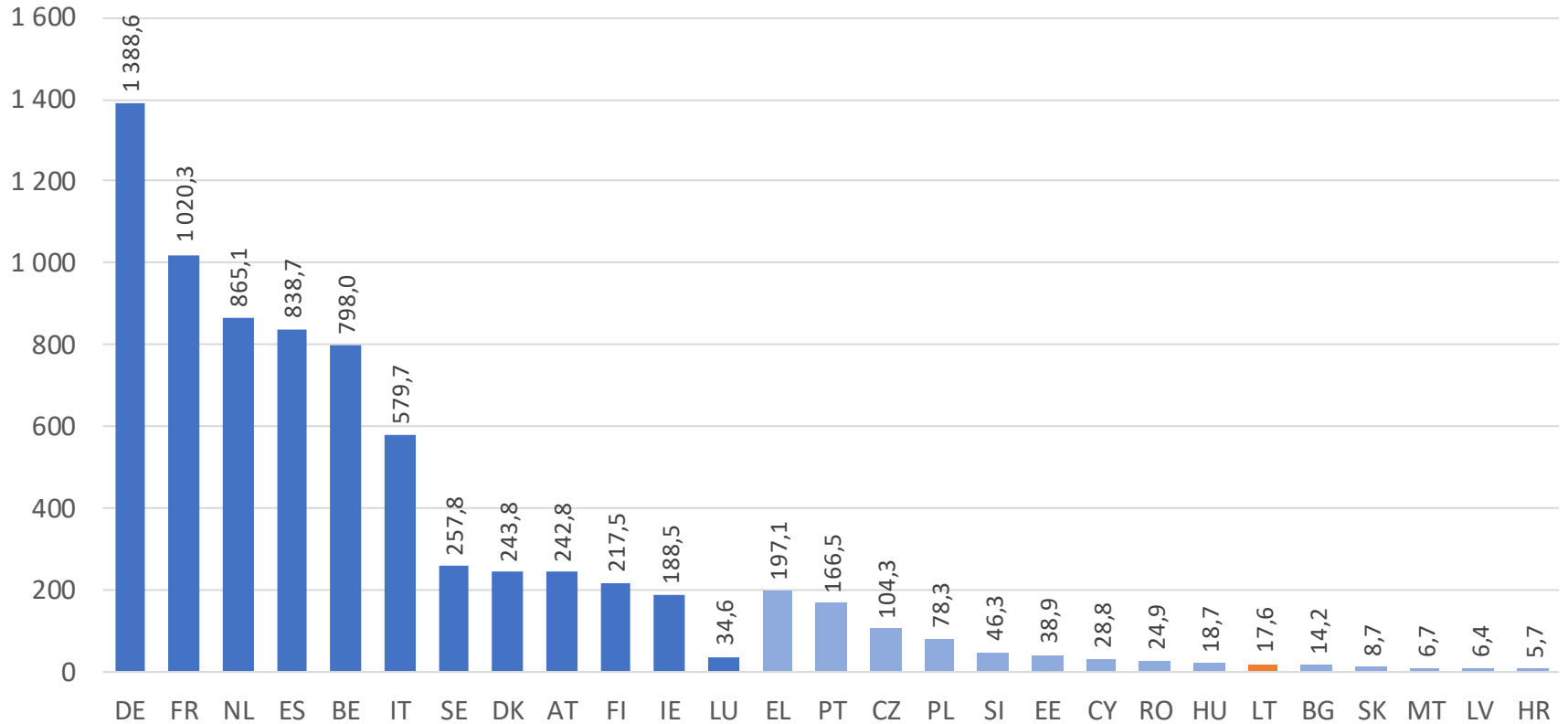
Šaltinis: eCorda (2023-05-01)

EK skirtas finansavimas (pasirašytuose ar baigtuose) projektuose palyginti su šalių biudžetų asignavimas MTEP (GBARD) 2021 m.

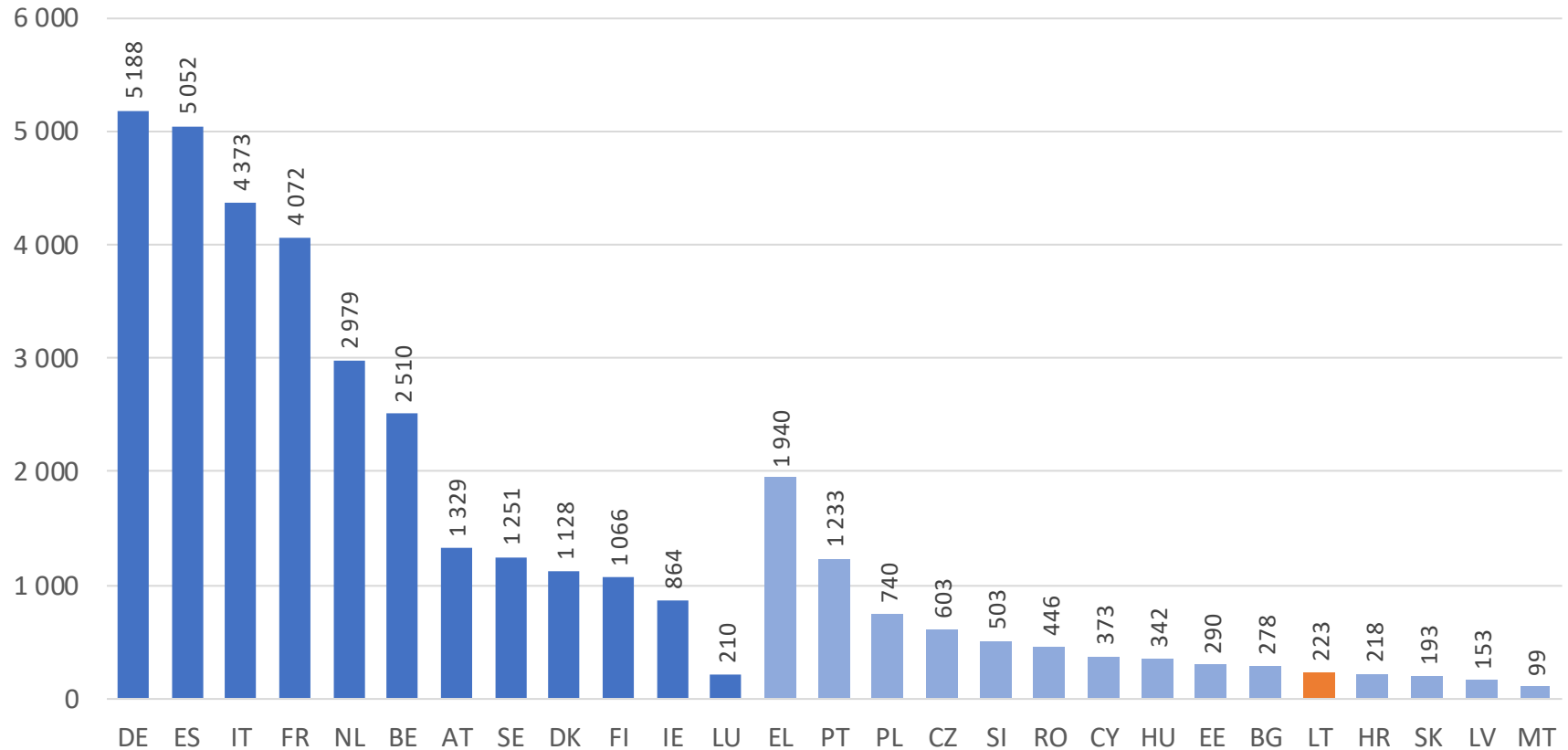


Šaltinis: eCorda (2023-05-01), Eurostatas

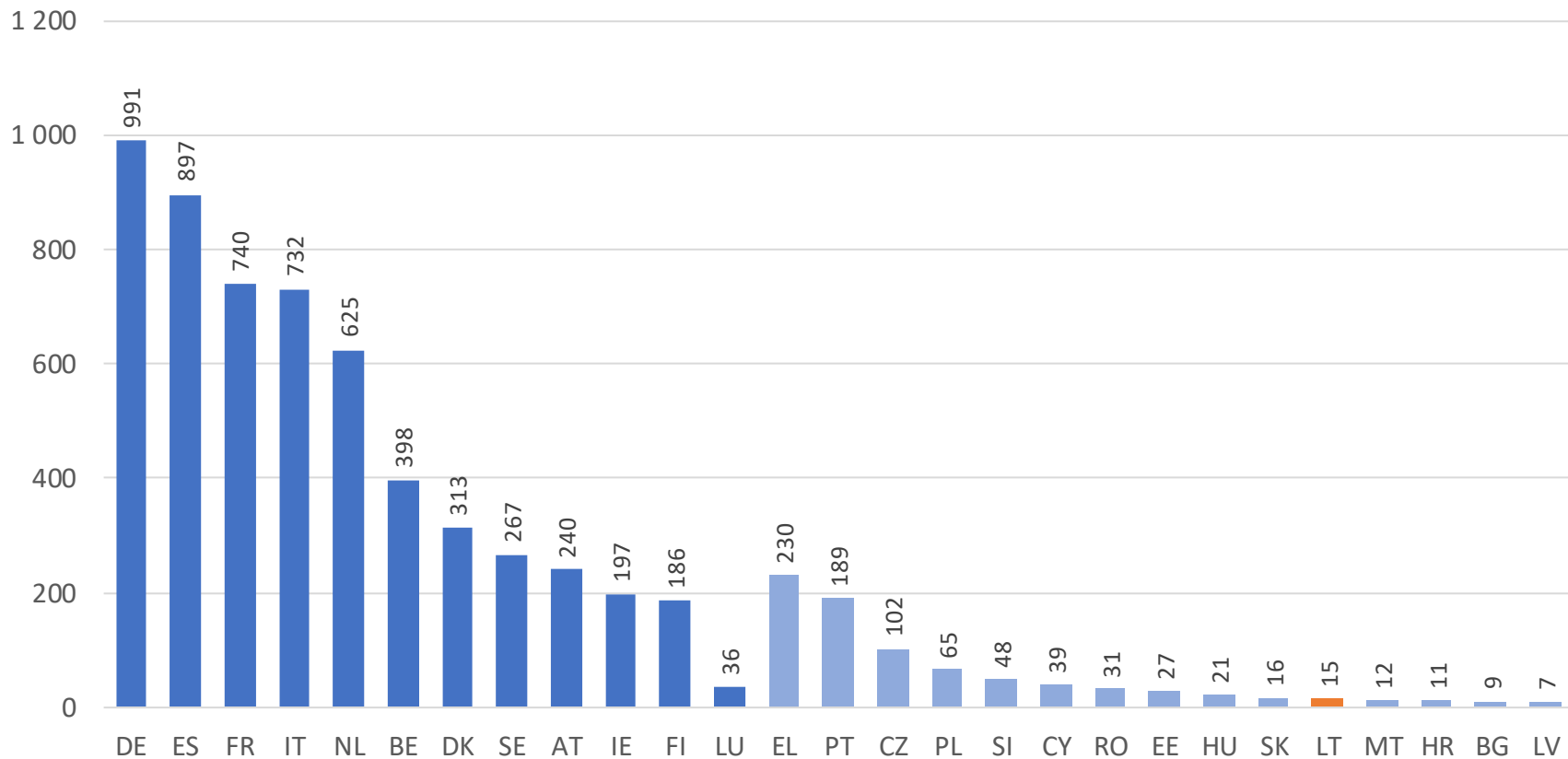
EK skirtas finansavimas ES šalių koordinatoriams (pasirašytuose ar baigtuose projektuose), mln. Eur



ES šalių dalyvių skaičius (pasirašytuose ar baigtuose projektuose)



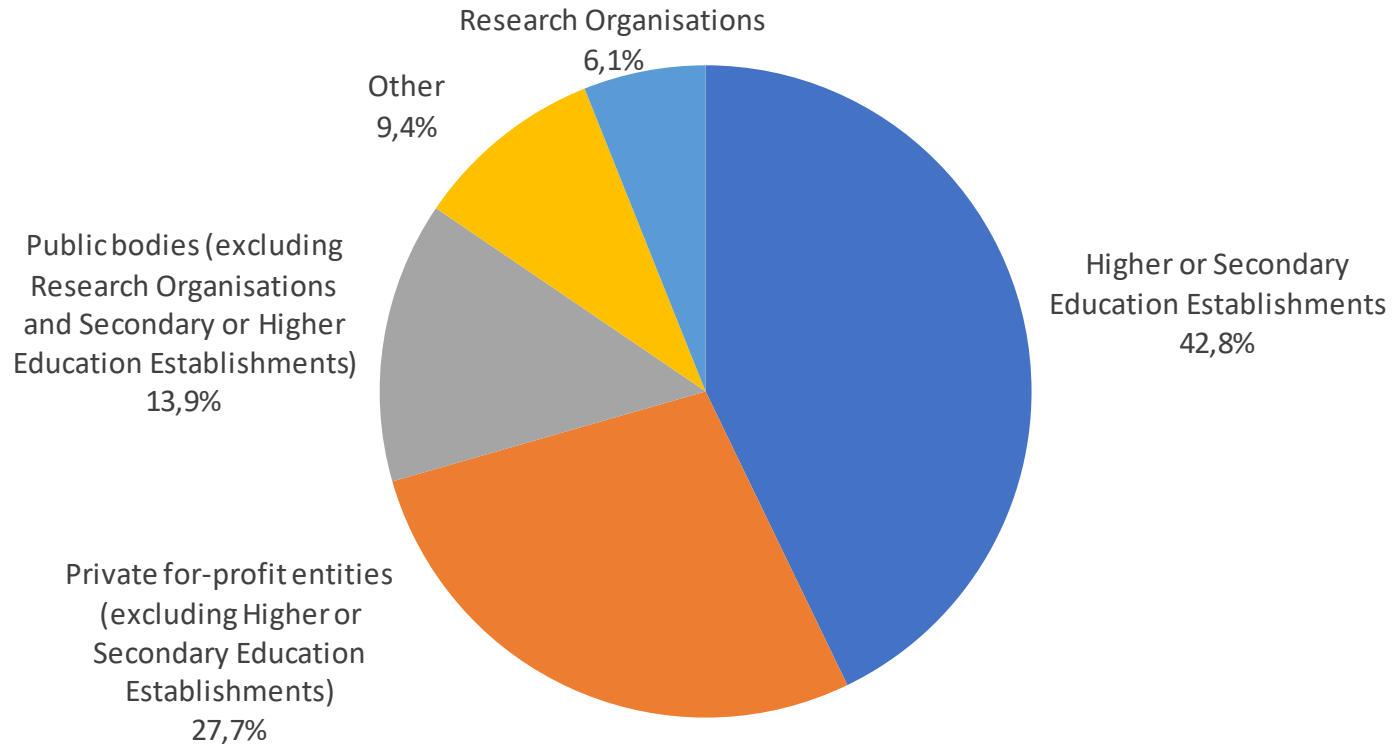
ES šalių Koordinatorių skaičius (pasirašytuose ar baigtuose projektuose)



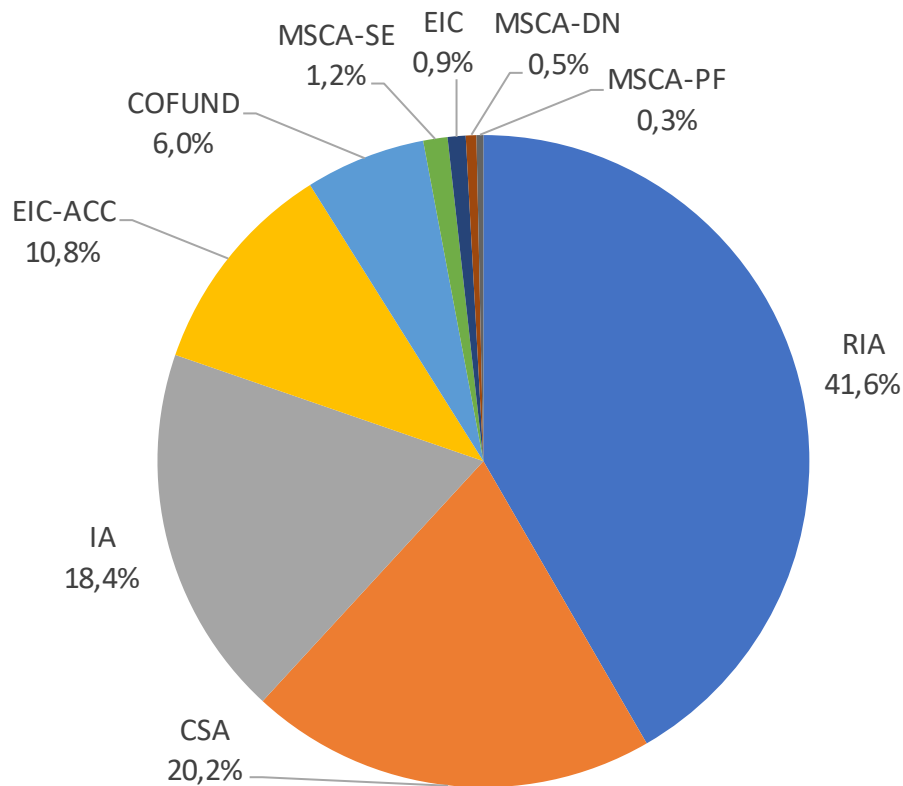
EK skirtas finansavimas Lietuvos dalyviams pagal EH temines sritis (pasirašytuose projektuose), mln. Eur



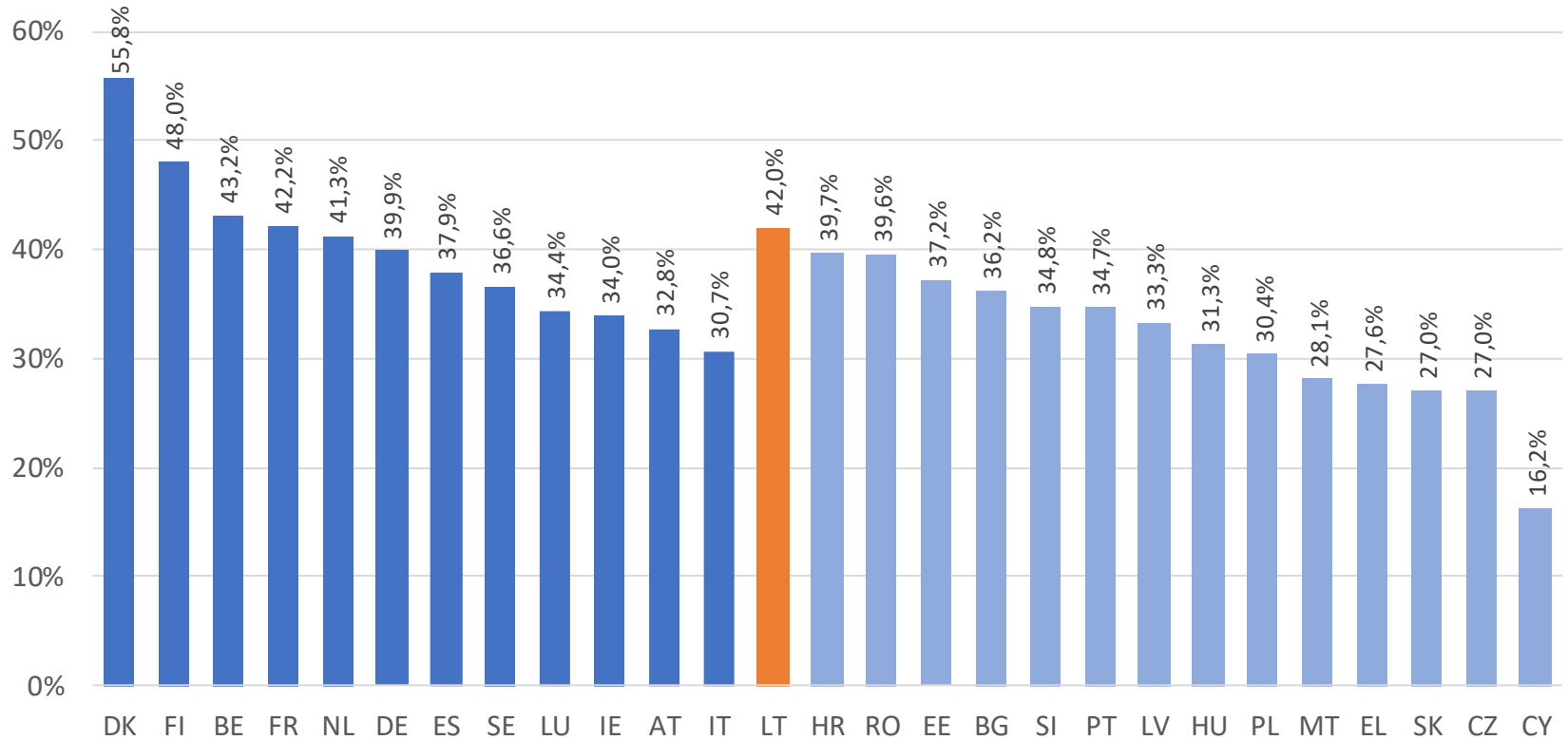
EK skirto finansavimo pasiskirstymas LT dalyviams pagal organizacijos tipą (pasirašytuose projektuose), proc.



EK skirtas finansavimo pasiskirstymas LT dalyviams pagal veiklos tipą (pasirašytuose projektuose), proc.

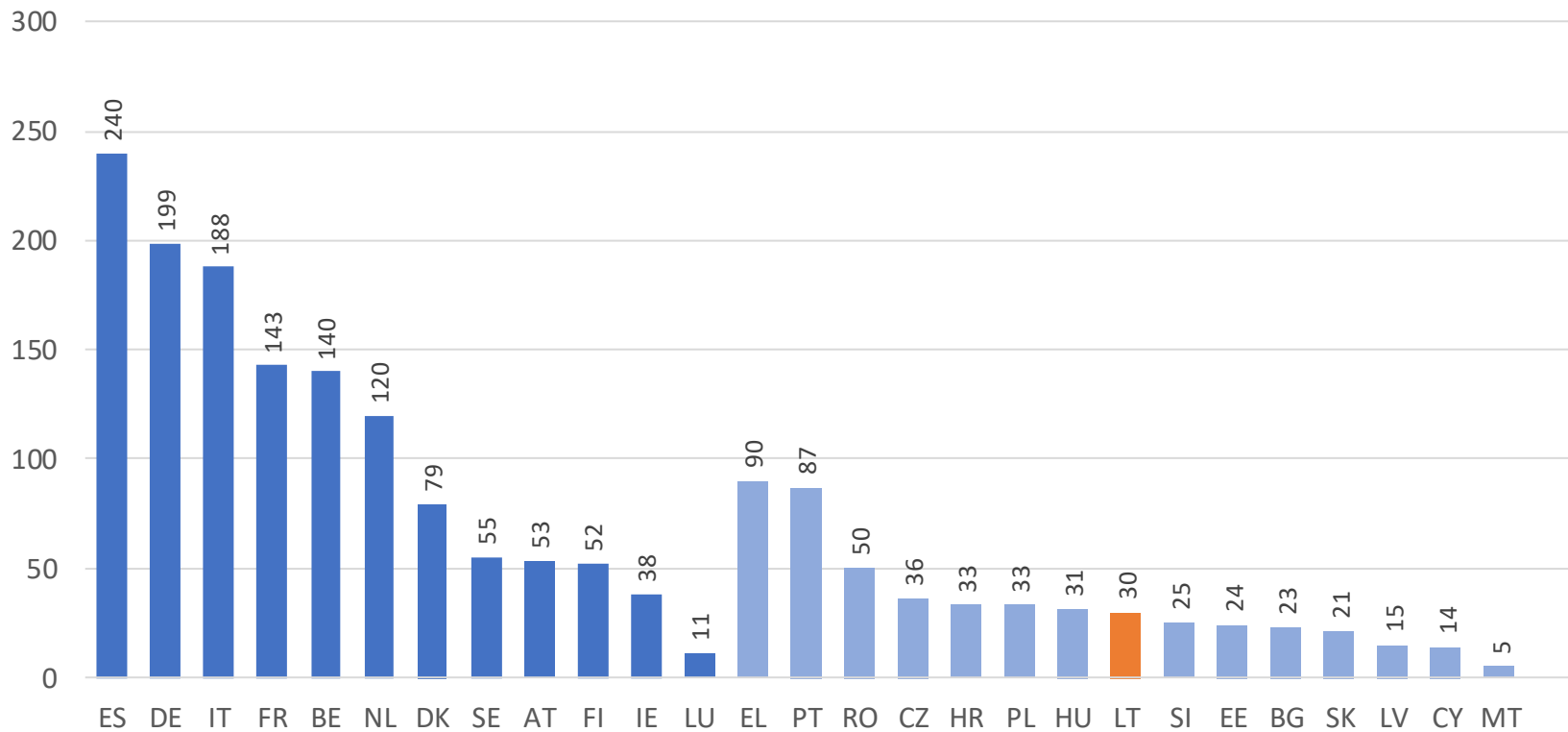


Misijų kvietimuose EH dalyvių sėkmės rodiklio (Main/Eligible) palyginimas ES šalyse



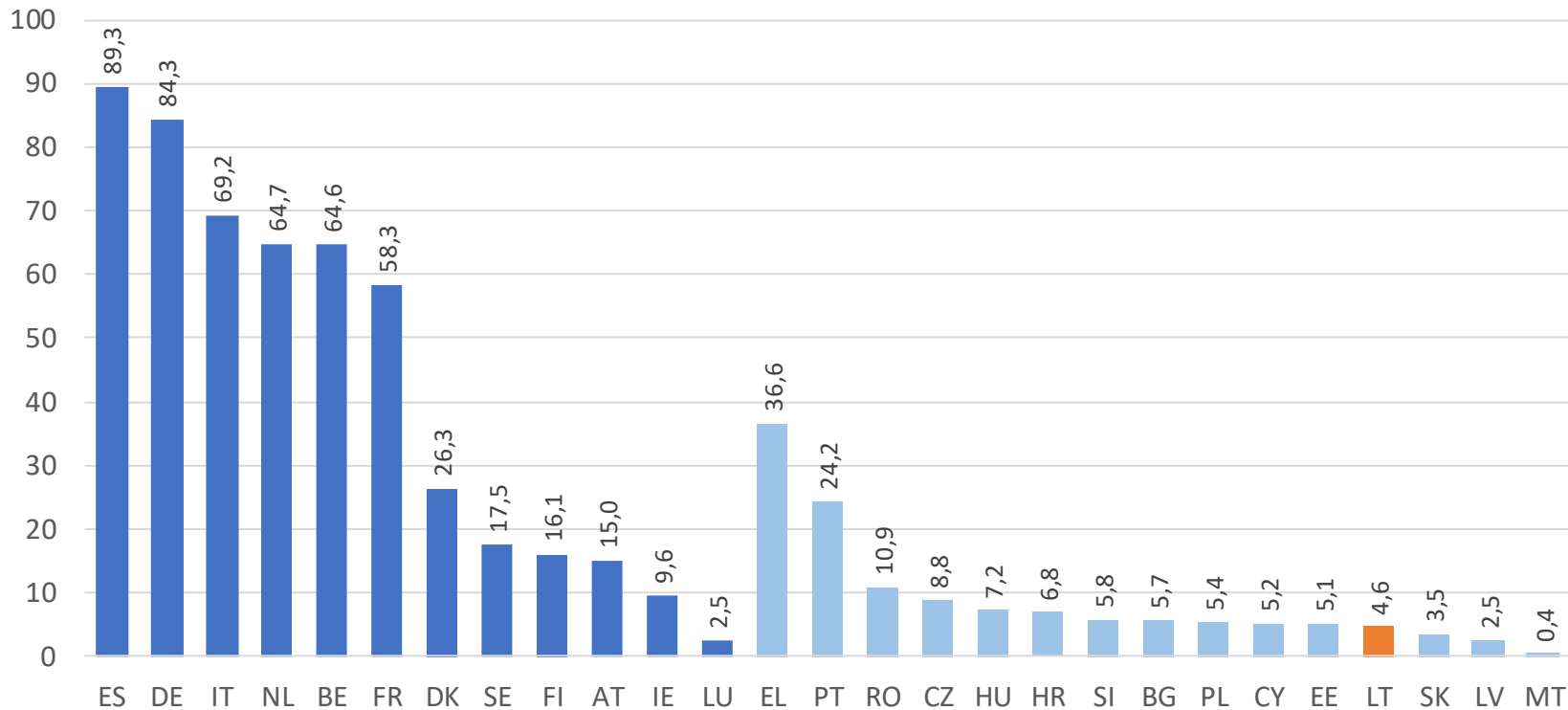
Šaltinis: eCorda (2023-05-01)

Misijų kvietimuose ES šalių dalyvių skaičius (pasirašytuose ar baigtuose projektuose)



Šaltinis: eCorda (2023-05-01)

Misijų kvietimuose EK skirtas finansavimas ES šalių dalyviams (pasirašytuose ar baigtuose projektuose), mln. Eur



LT TOP-20 dalyvavimas projektuose

Pavadinimas	EK dotacija, mln. Eur	Dalyvavimų proj. sk.
KAUNO TECHNOLOGIJOS UNIVERSITETAS	7,4	14
VYTAUTO DIDŽIOJO UNIVERSITETAS	6,6	8
VILNIAUS UNIVERSITETAS	6,1	19
LIETUVOS SVEIKATOS MOKSLŲ UNIVERSITETAS	4,8	9
VIEŠOJI ĮSTAIGA LIETUVOS INOVACIJŲ CENTRAS	3,5	5
Lietuvos mokslo taryba	2,7	20
VILNIAUS GEDIMINO TECHNIKOS UNIVERSITETAS	2,5	2
LIGENCE UAB	2,5	1
UAB INOVATYVI MEDICINA	2,5	1
UAB ART21	2,4	7
SYXIS VSI	2,3	4
ALTECHNA R&D UAB	2,2	2
KLAIPĖDOS UNIVERSITETAS	2,0	7
AgriFood Lithuania DIH	1,6	6
UAB VALOE CELLS	1,3	1
VIEŠOJI ĮSTAIGA VILNIAUS UNIVERSITETO LIGONINĖ SANTAROS KLINIKOS	1,3	6
LIETUVOS SVEIKATOS MOKSLŲ UNIVERSITETO LIGONINĖ KAUNO KLINIKOS	1,2	6
MYKOLO ROMERIO UNIVERSITETAS	1,0	4
VIEŠOJI ĮSTAIGA VIEŠOSIOS POLITIKOS IR VADYBOS INSTITUTAS	0,8	2
UAB TERAGLOBUS	0,8	4

* Naudojama statistika yra tik projektų, kurie pasirašė dotacijos sutartis arba baigė projektus

Šaltinis: eCorda (2023-05-01)



Lietuvos
mokslo
taryba



Papildoma informacija



2014-2020 Operational
Programme for the
European Union Funds
Investments in Lithuania

Statistikai parengti naudojami oficialūs eCorda duomenys

LT atrinkti finansuoti projektai pagal temines sritis

Tematinės sritys (angl. clusters)	Iš viso pateiktų paraiškų	Finansuotinos	Rezervo sąraše	Virš vertinimo slenkščio	Neperžengė vertinimo slenkščio	Neatitiko reikalavimų	Atsiimtoms	Netinkamos vertinimui
Maistas, bioekonomika, gamtos ištekliai, žemės ūkis ir aplinka CL6	184	57	20	39	68			
Skaitmeninės technologijos, pramonė, kosmosas CL4	177	32	18	68	59			
Klimatas, energetika ir judumas CL5	164	40	16	25	82			1
Sveikata CL1	153	39	5	31	77			1
Europos inovacijų taryba (EIC)	119	23	4	36	55	1		
Marie Skłodowska-Curie veiklos (MSCA)	117	10	10	64	31		2	
Kultūra, kūrybiškumas ir įtrauki visuomenė CL2	99	9	5	39	44	2		
Pažangos sklaida	77	12	1	33	31			
Civilinė visuomenės sauga CL3	64	4	3	13	22			1
Europos inovacijų ekosistemos	33	8		13	12			
Europos mokslinių tyrimų erdvės plėtra	25	11	4	5	5			
Europos mokslo taryba (ERC)	25	2		10	12			1
Mokslinių tyrimų infrastruktūra	6	5		1				
Europos inovacijų ir technologijų institutas (EIT)	1							1
Iš viso	1244	252	86	377	498	3	2	5