



Lietuvos  
mokslo  
taryba



# Programos „Europos Horizontas“ Lietuvos dalyvavimo statistika



2014-2020 Operational  
Programme for the  
European Union Funds  
Investments in Lithuania

Statistikai parengti naudojami oficialūs eCorda duomenys

## Visų šalių dalyvavimas EH:

- Pateiktos **42,2 tūkst.** tinkamos paraiškos, kuriose buvo **207 tūkst.** pareiškėjų;
- Vienoje tinkamoje paraiškoje vidutiniškai buvo **4,9** dalyvio;
- Šiuo metu jau pasirašytuose ar baigtuose **5249** projektuose yra **38420** dalyviai, o unikalūs – **14089**;
- Projektų koordinatorių yra **5249**, iš jų – **1742** unikalūs;
- Visų dalyvių biudžetas pasirašytuose projektuose – **18,6** mlrd. eurų, iš kurių EK skyrė **15,7** mlrd. eurų;
- **7231** MVĮ dalyviai (18,8 % iš visų dalyvių), (EK paskirstytas finansavimas – **2,83** mlrd. eurų (17,9 % EK paskirstyto finansavimo visiems projektams));
- Paraiškų sėkmės rodiklis\* – **21,7** %, dalyvių sėkmės rodiklis – **22,5** %;

### Vidurkis:

- 1-am ES dalyviui EK skirta dotacija – **367 tūkst. eurų.**

\* *Ratio of the retained proposals to the total number of eligible proposals received*

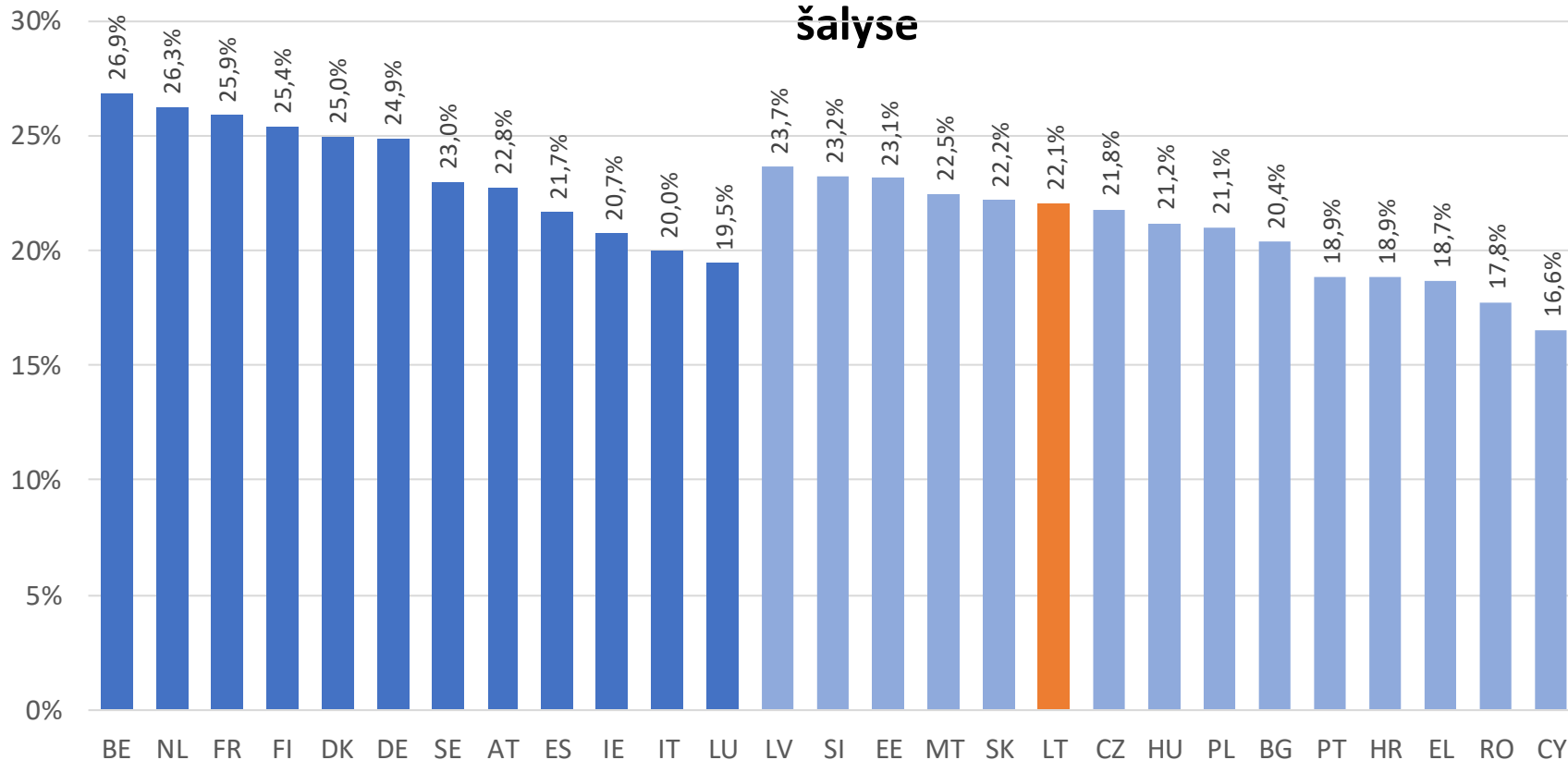
## Lietuvos dalyvavimas EH:

- Lietuvos atstovai dalyvavo teikiant **813** tinkamas paraiškas (1,93 % visų paraiškų), kuriose buvo **1079** pareiškėjai iš Lietuvos (0,52 % visų pareiškėjų);
- Vienoje tinkamoje paraiškoje vidutiniškai buvo **15,1** dalyvio, tame tarpe **1,3** dalyvio iš Lietuvos;
- Pasirašytuose ar baigtuose **146** projektuose yra **182** dalyvis (0,4 % visų dalyvių), unikalių dalyvių – **82**;
- **10** projektų koordinatoriai, iš jų – **9** unikalūs;
- Lietuvos dalyvių biudžetas pasirašytuose projektuose yra **56,5** mln. eurų (0,3 % visų dalyvių biudžeto), iš kurių EK skirtas finansavimas – **46,3 mln.** eurų (0,29 % viso EK paskirstyto finansavimo);
- **51** MVĮ dalyvis (0,71 % iš visų MVĮ dalyvių) (EK paskirstytas finansavimas – **19,85** mln. eurų (0,7 % EK paskirstyto finansavimo MVĮ));
- Paraiškų, kuriose dalyvauja LT, sėkmės rodiklis – **23,7** %, dalyvių sėkmės rodiklis – **22,1** %;
- Pagal dalyvių skaičių ir pagal skiriamas lėšas Lietuva yra **23** vietoje tarp ES šalių.

### Vidurkis:

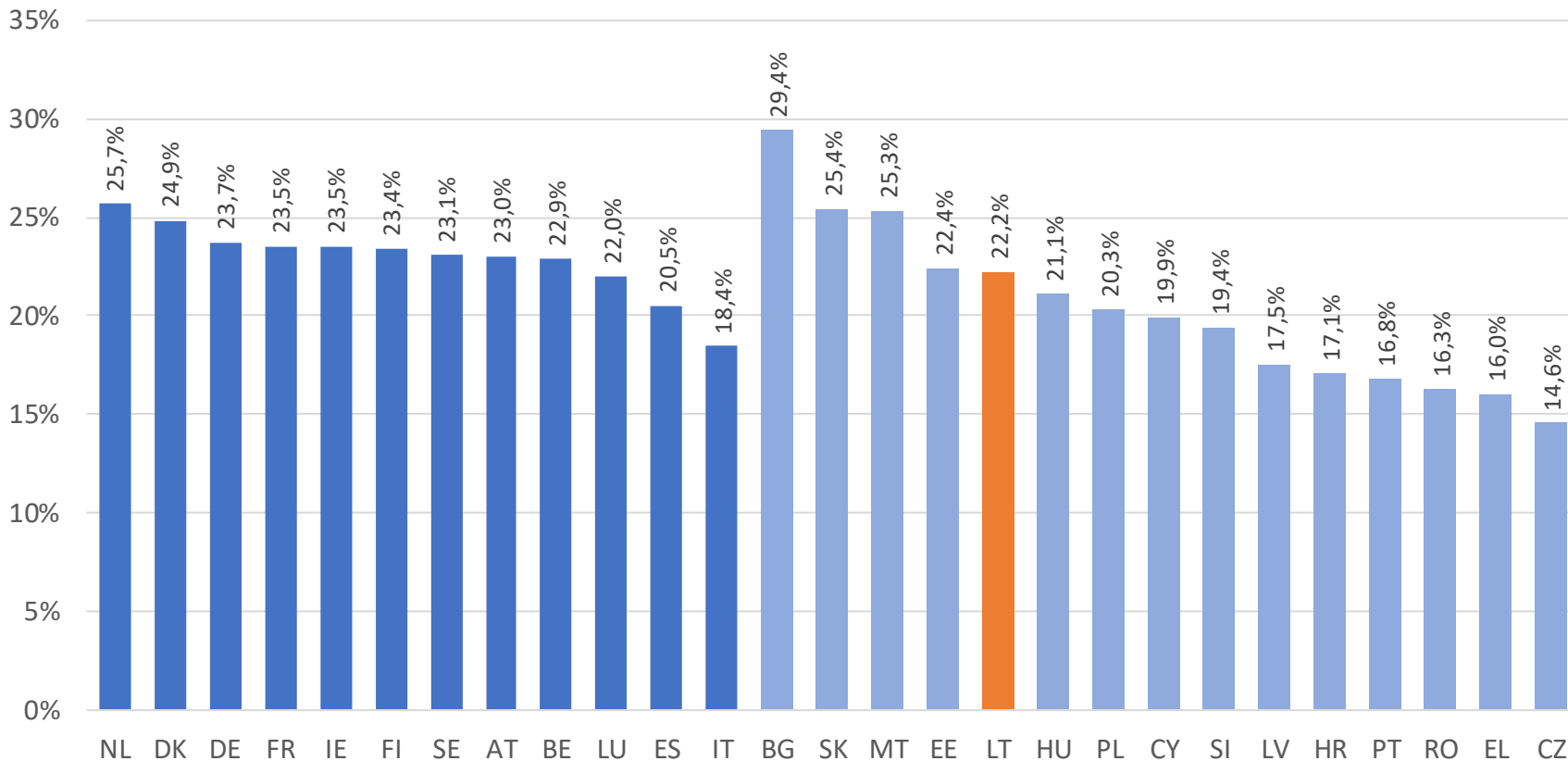
- 1-am LT dalyviui EK skirta dotacija – **254 tūkst. eurų.**

# EH dalyvių (partnerių) sėkmės rodiklio (Main/Eligible) palyginimas ES šalyse



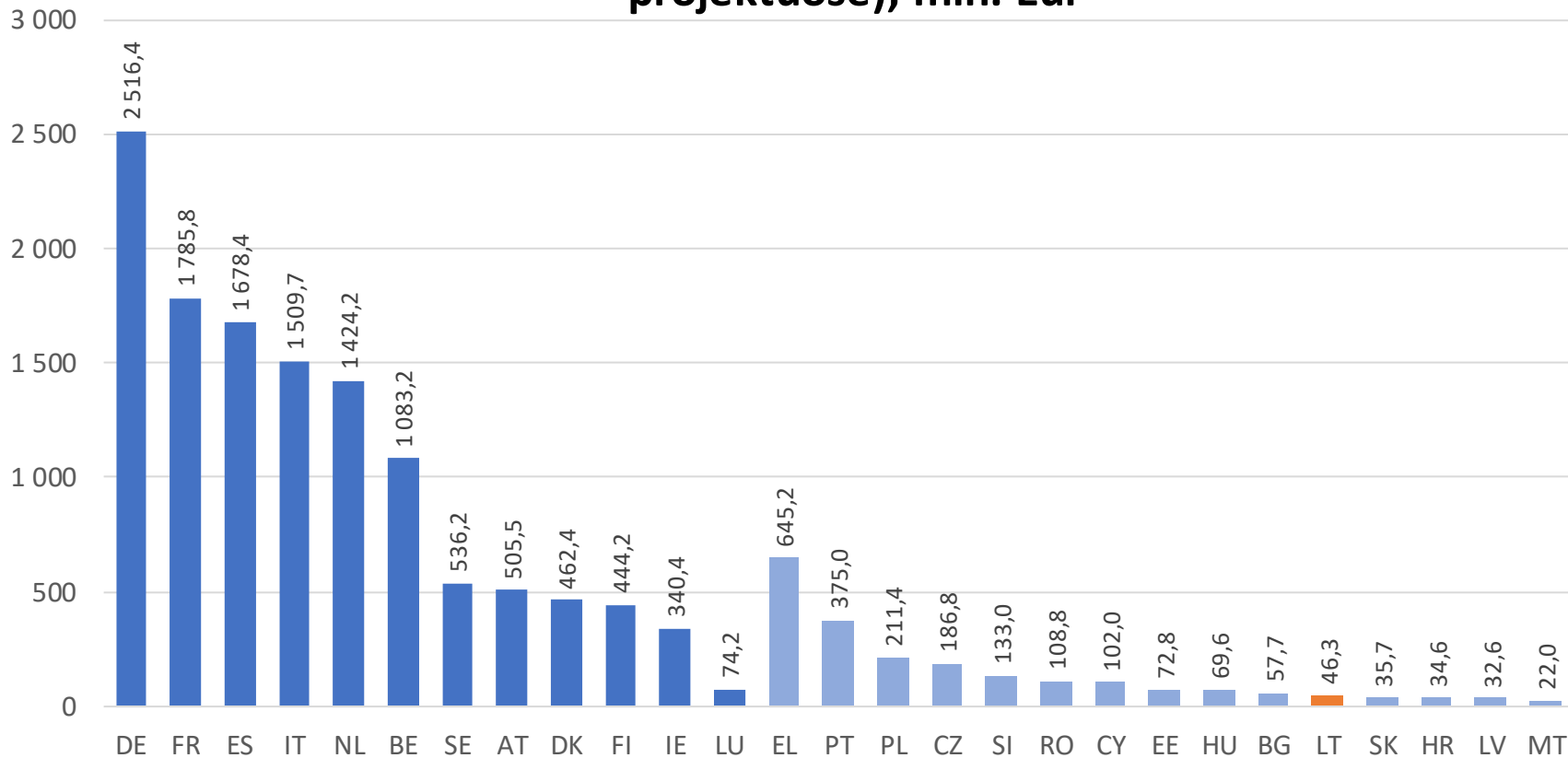
\* Naudojama statistika yra tik projektų, kurie pasirašė dotacijos sutartis

# EH koordinatorių sėkmės rodiklio (Main/Eligible) palyginimas ES šalyse



\* Naudojama statistika yra tik projektų, kurie pasirašė dotacijos sutartis

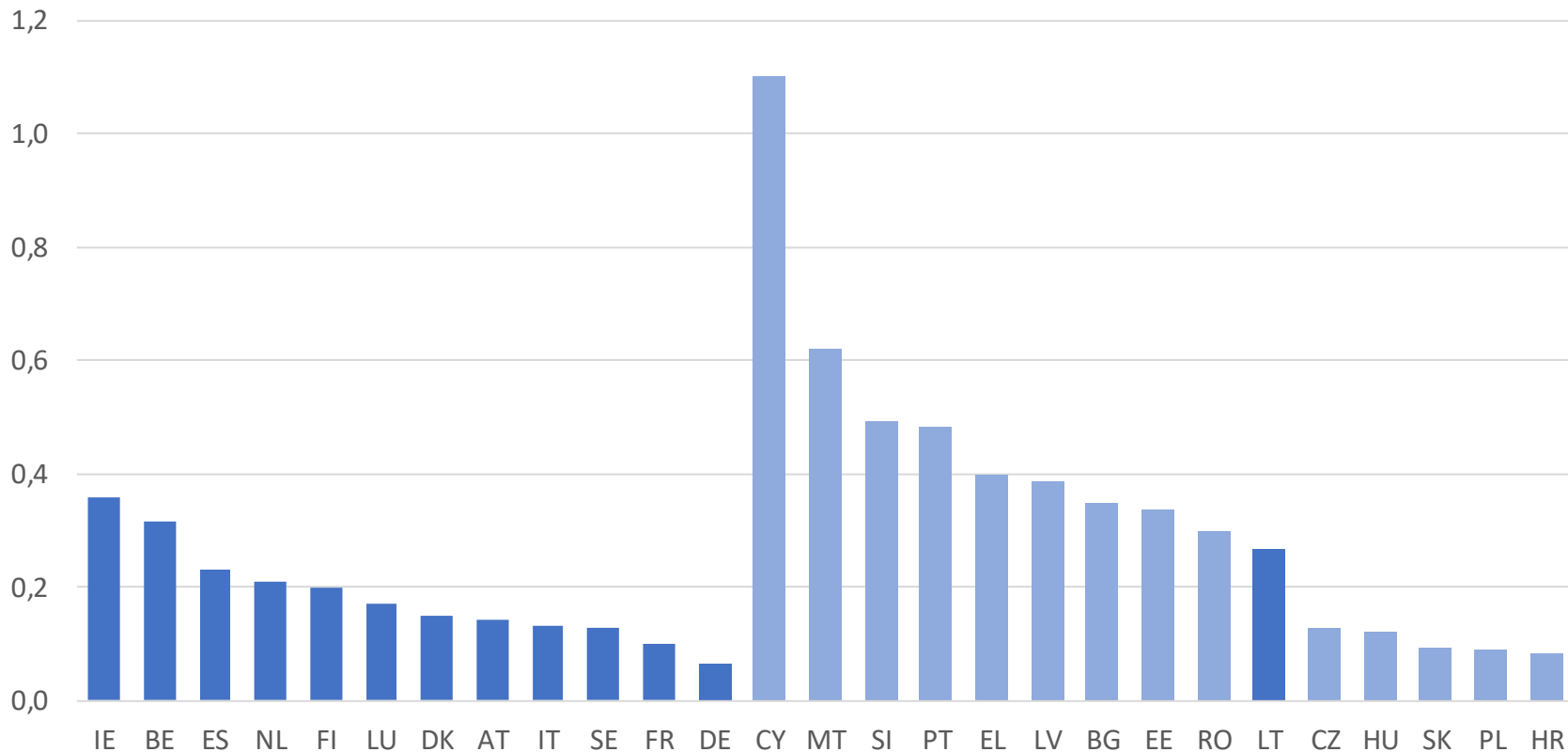
# EK skirtas finansavimas ES šalių dalyviams (pasirašytuose ar baigtuose projektuose), mln. Eur



\* Naudojama statistika yra tik projektų, kurie pasirašė dotacijos sutartis

Šaltinis: eCorda (2023-03-05)

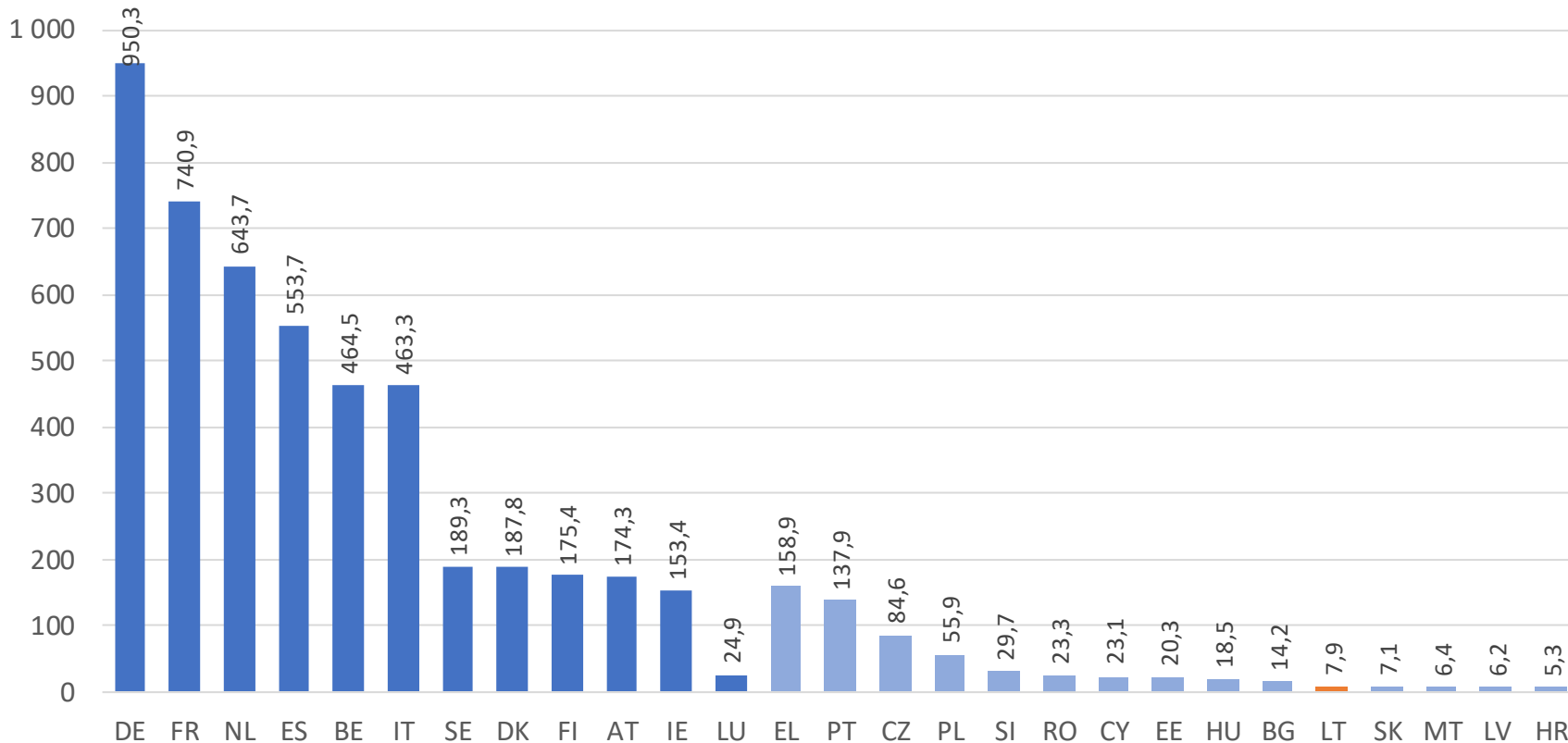
# EK skirtas finansavimas (pasirašytuose ar baigtuose projektuose palyginti su šalių biudžetų asignavimas MTEP (GBARD) 2021 m.



\* Naudojama statistika yra tik projektų, kurie pasirašė dotacijos sutartis

Šaltinis: eCorda (2023-03-05), [Eurostat](#)

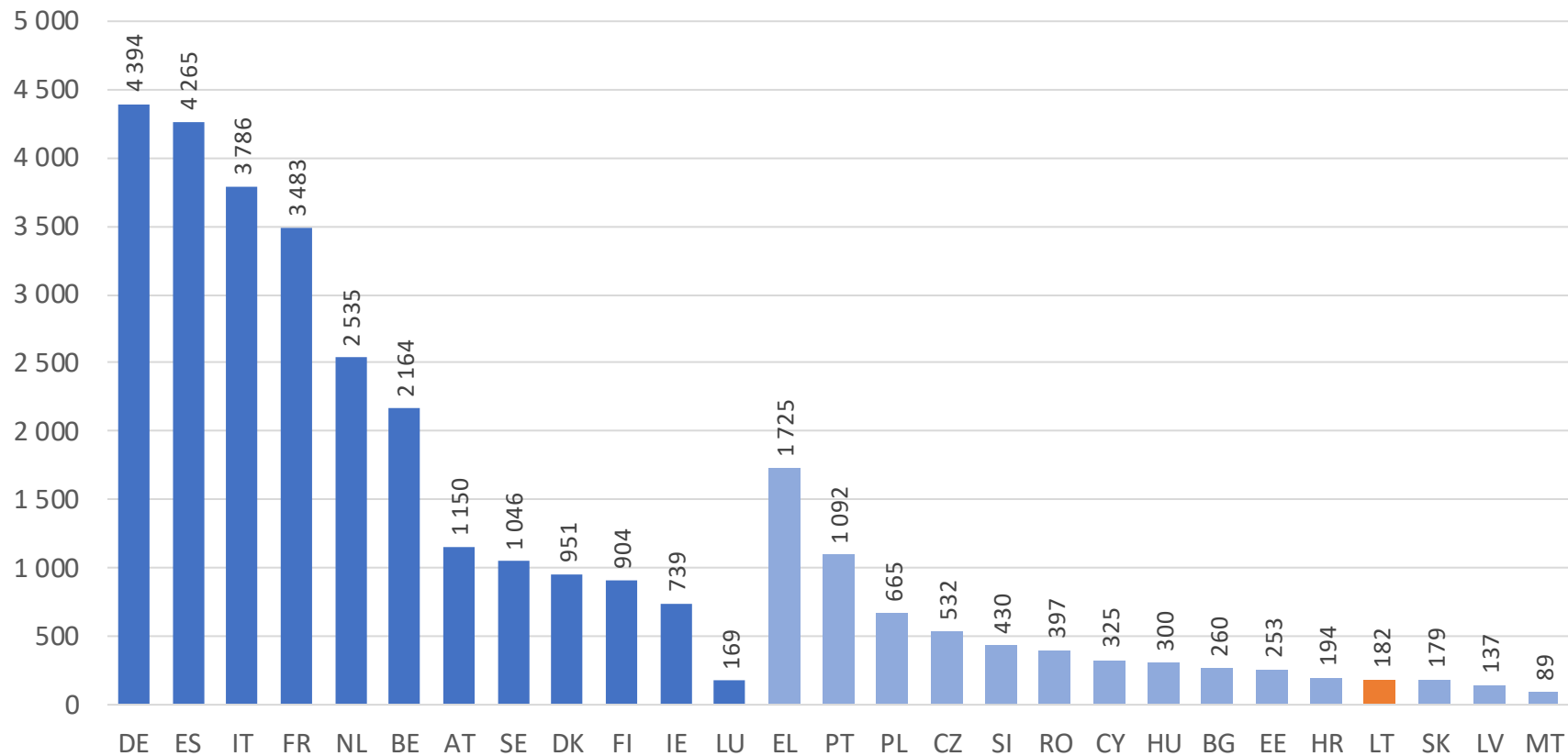
# EK skirtas finansavimas ES šalių koordinatoriams (pasirašytuose ar baigtuose projektuose), mln. Eur



\* Naudojama statistika yra tik projektų, kurie pasirašė dotacijos sutartis

Šaltinis: eCorda (2023-03-05)

# ES šalių dalyvių skaičius (pasirašytuose ar baigtuose projektuose)

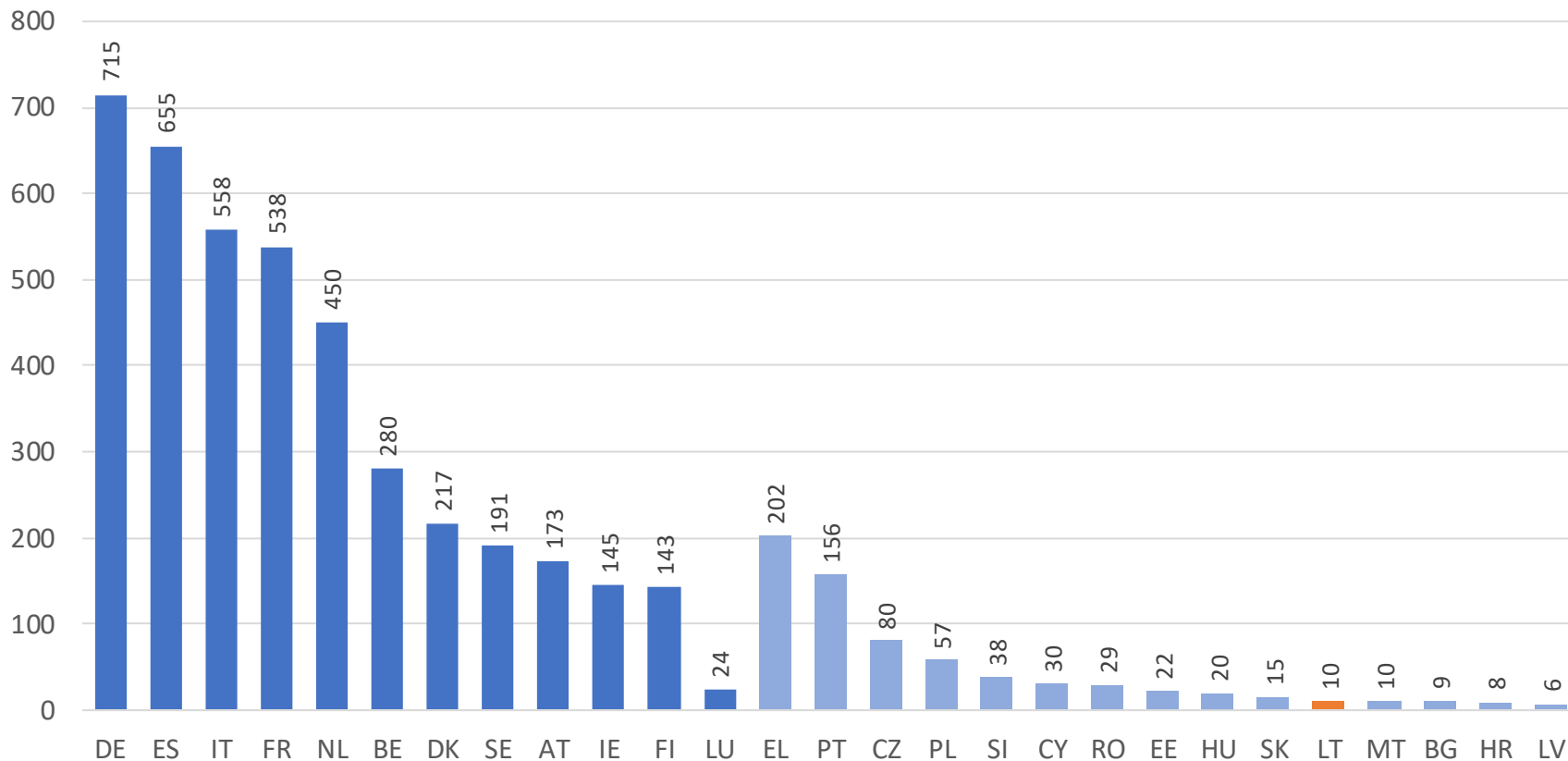


\* Naudojama statistika yra tik projektų, kurie pasirašė dotacijos sutartis

Šaltinis: eCorda (2023-03-05)



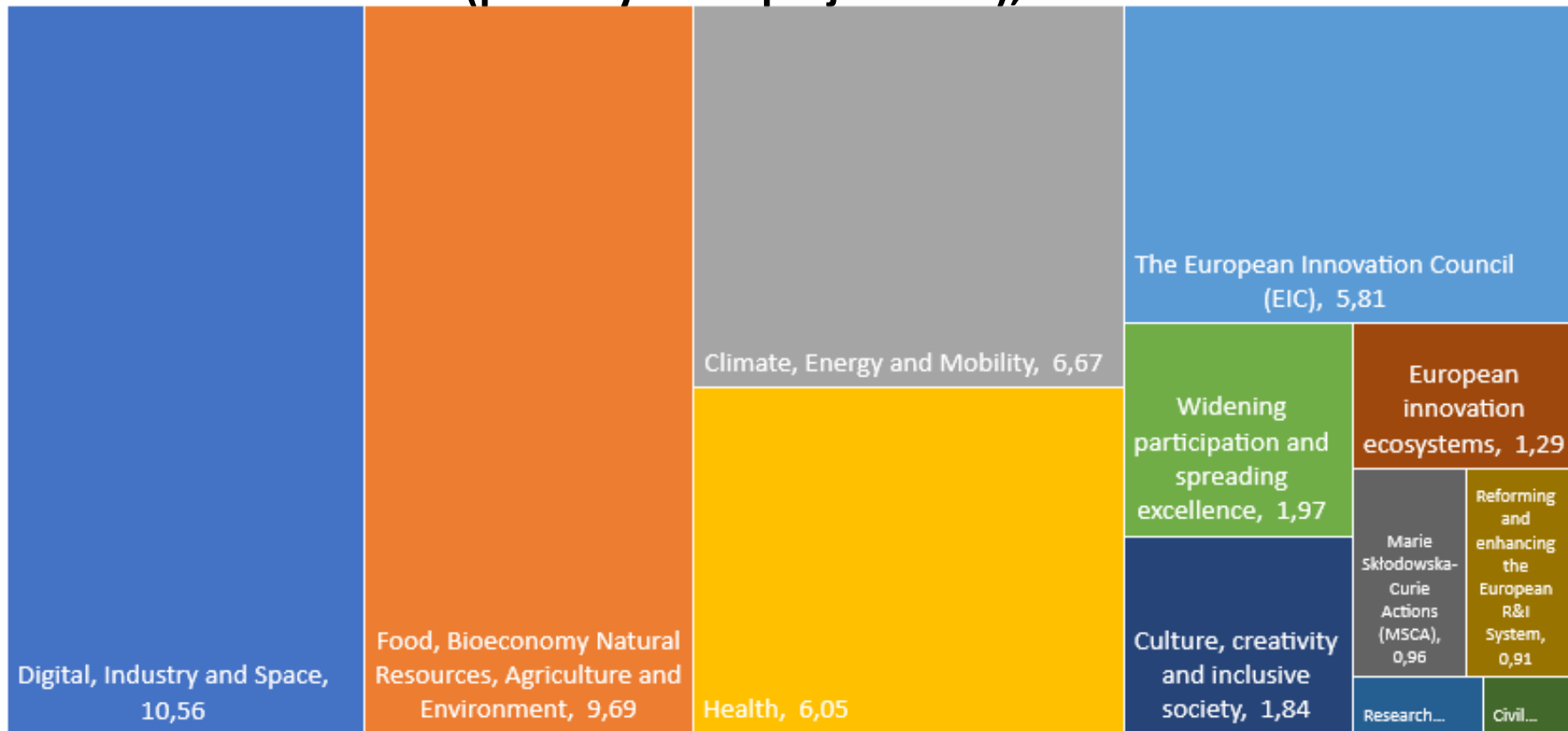
# ES šalių Koordinatorių skaičius (pasirašytuose ar baigtuose projektuose)



\* Naudojama statistika yra tik projektų, kurie pasirašė dotacijos sutartis

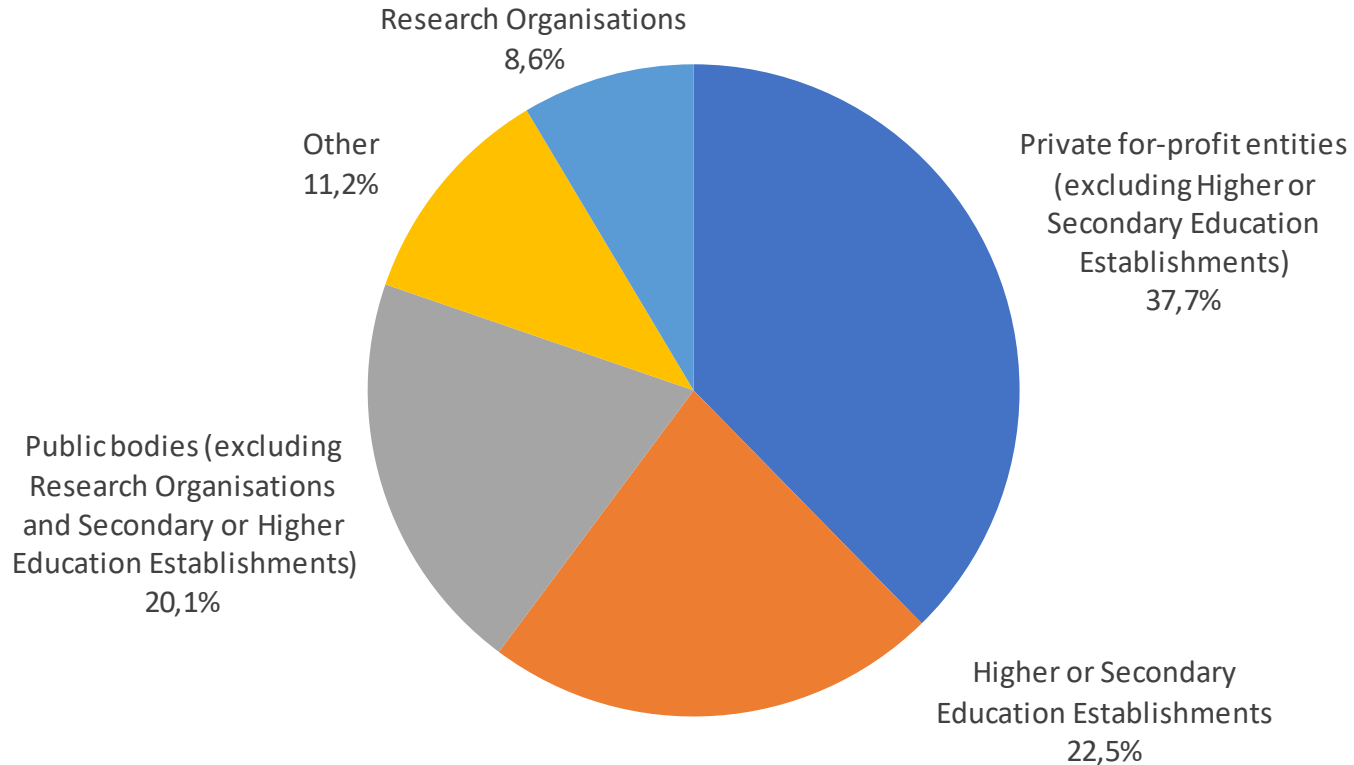
Šaltinis: eCorda (2023-03-05)

# EK skirtas finansavimas Lietuvos dalyviams pagal EH temines sritis (pasirašytuose projektuose), mln. Eur



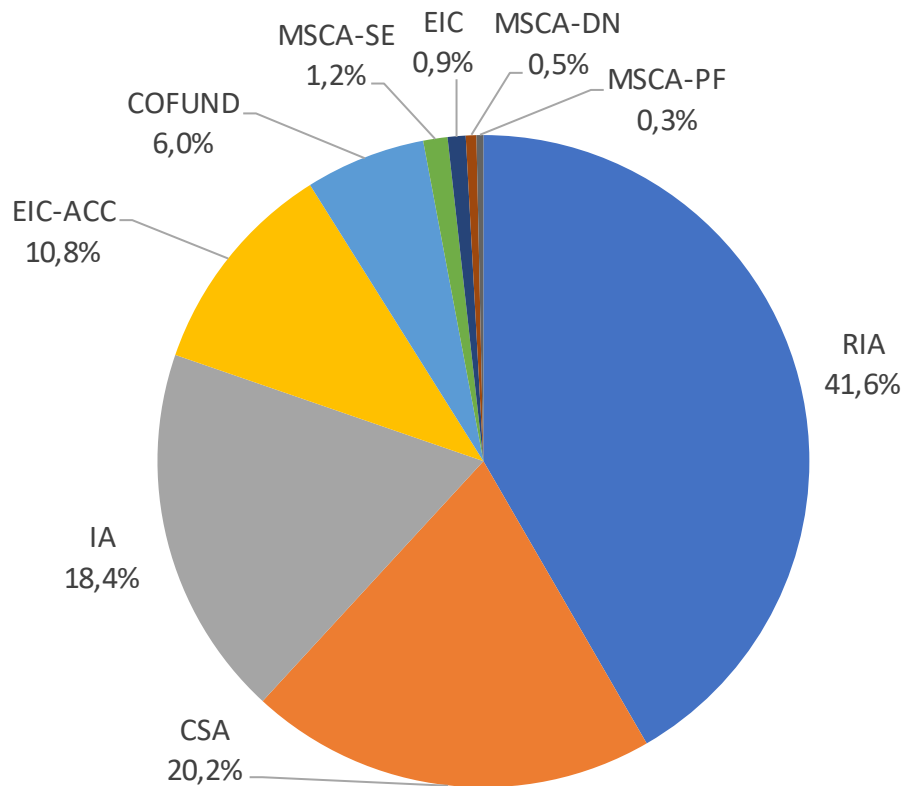
\* Naudojama statistika yra tik projektų, kurie pasirašė dotacijos sutartis

# EK skirto finansavimo pasiskirstymas LT dalyviams pagal organizacijos tipą (pasirašytuose projektuose), proc.



\* Naudojama statistika yra tik projektų, kurie pasirašė dotacijos sutartis

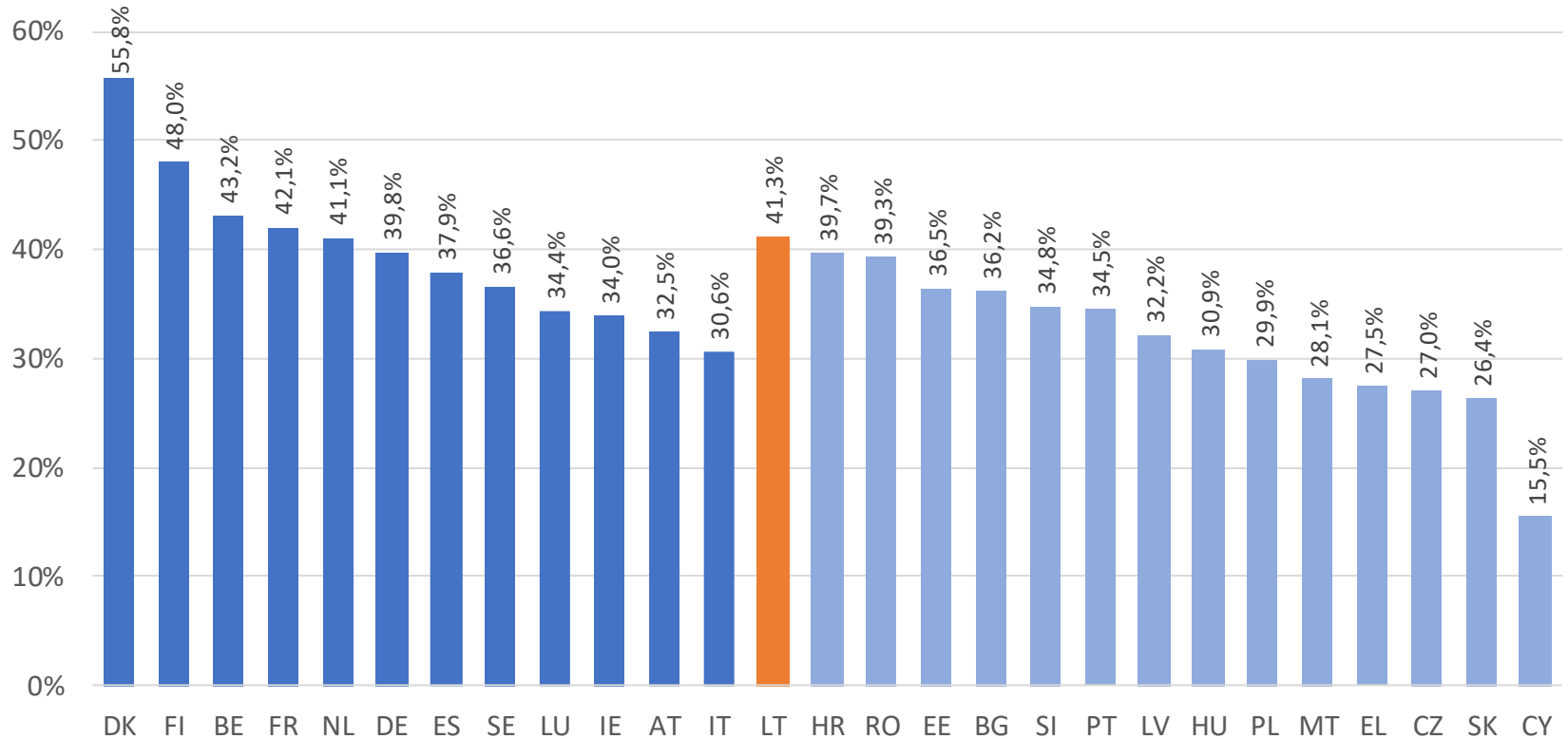
## EK skirtas finansavimo pasiskirstymas LT dalyviams pagal veiklos tipą (pasirašytuose projektuose), proc.



\* Naudojama statistika yra tik projektų, kurie pasirašė dotacijos sutartis

Šaltinis: Šaltinis: eCorda (2023-03-05)

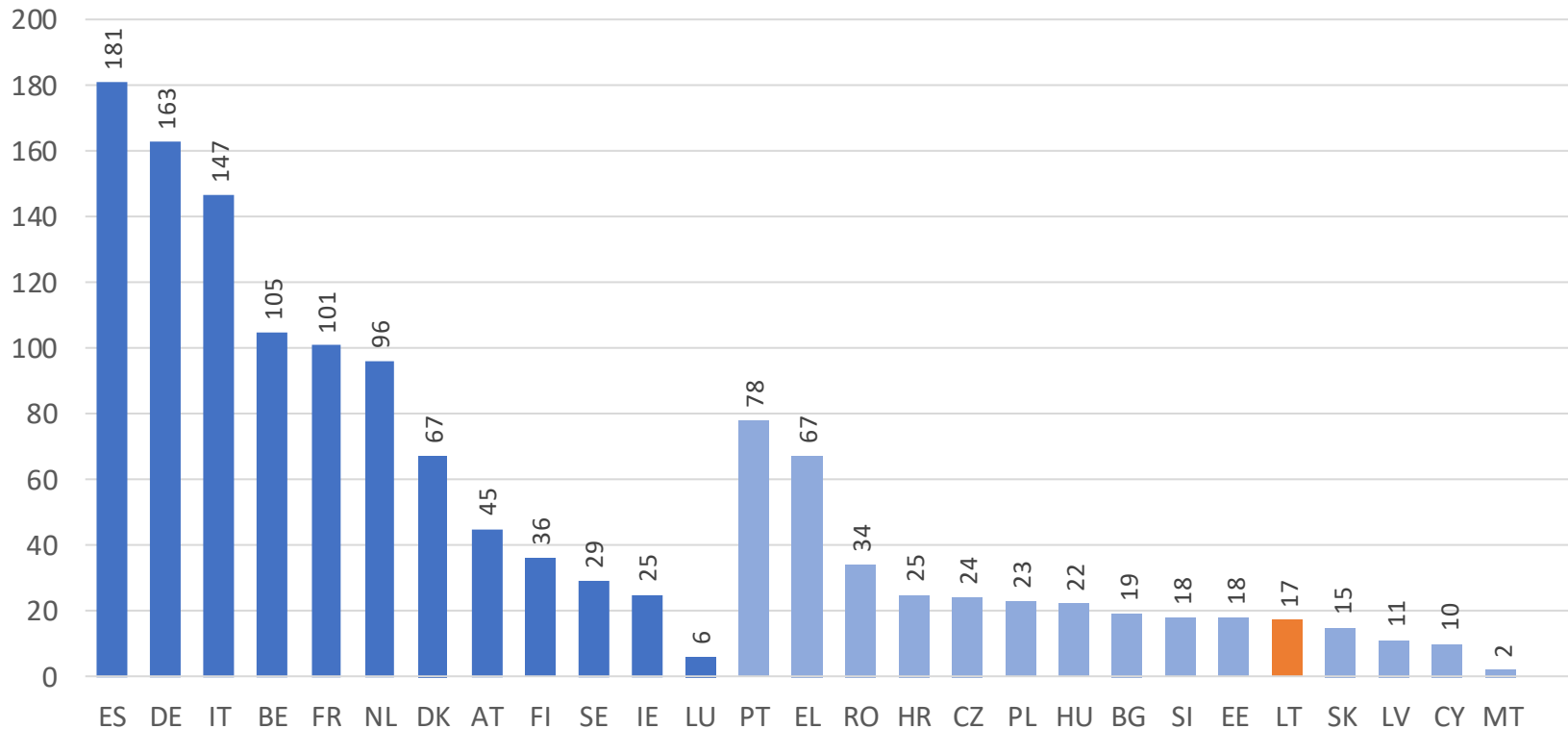
# Misijų kvietimuose EH dalyvių sėkmės rodiklio (Main/Eligible) palyginimas ES šalyse



\* Naudojama statistika yra tik projektų, kurie pasirašė dotacijos sutartis

Šaltinis: eCorda (2023-03-05)

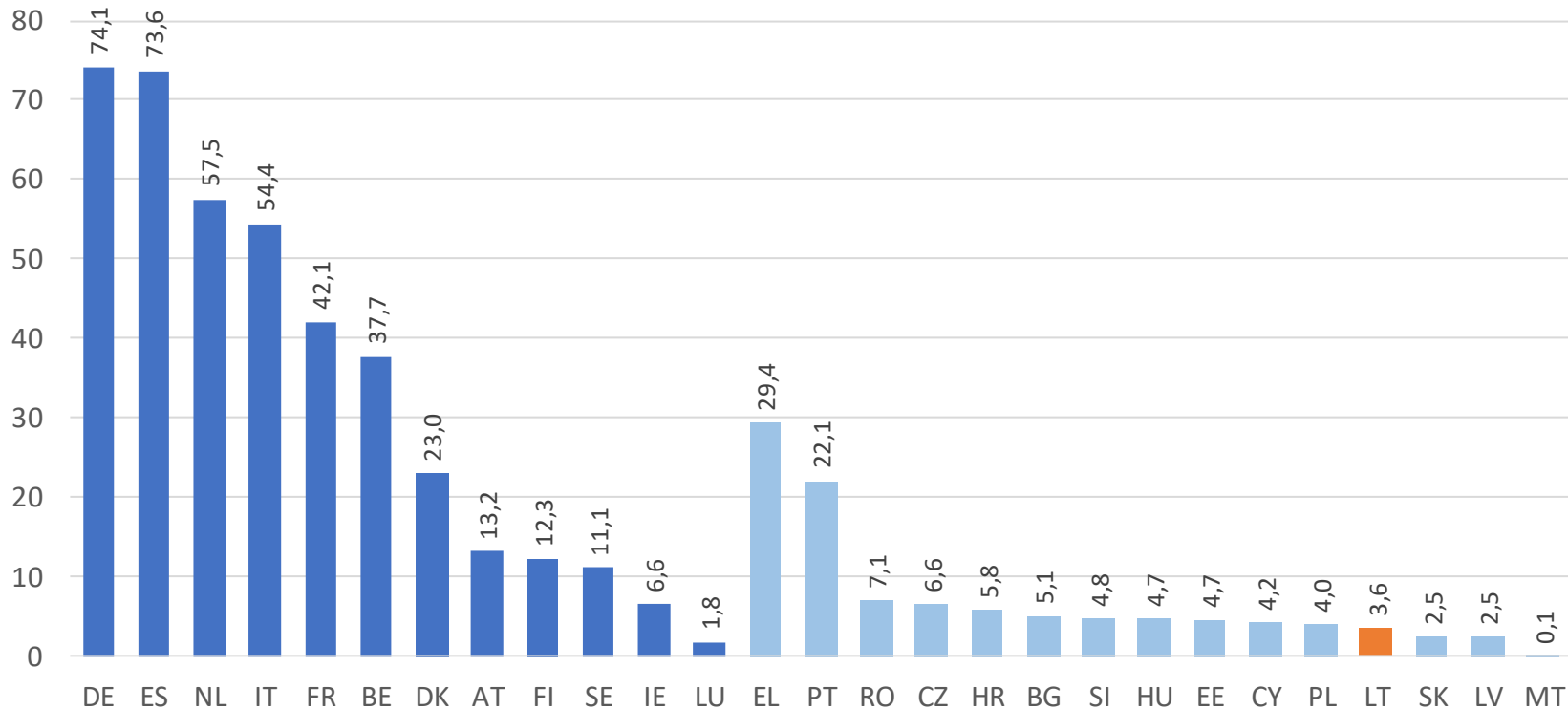
# Misijų kvietimuose ES šalių dalyvių skaičius (pasirašytuose ar baigtuose projektuose)



\* Naudojama statistika yra tik projektų, kurie pasirašė dotacijos sutartis

Šaltinis: eCorda (2023-03-05)

# Misijų kvietimuose EK skirtas finansavimas ES šalių dalyviams (pasirašytuose ar baigtuose projektuose), mln. Eur



\* Naudojama statistika yra tik projektų, kurie pasirašė dotacijos sutartis

Šaltinis: eCorda (2023-03-05)

# LT TOP-20 dalyvavimas projektuose, pagal projekto tipą (neiškiriant dalyvio tipo)

Pavadinimas	EK dotacija, mln. Eur	Dalyvavimų proj. sk.	COFUND	CSA	FPA	IA	MSCA	RIA
VIESOJI ISTAIGA LIETUVOS INOVACIJŲ CENTRAS	3,52	5		4				1
Lietuvos mokslo taryba	2,65	19	7	11				1
LIGENCE UAB	2,50	1						
UAB INOVATYVI MEDICINA	2,49	1						
SYXIS VSI	2,32	4				3		1
ALTECHNA R&D UAB	2,22	2				1		1
VILNIAUS UNIVERSITETAS	2,18	13		5		3	2	3
KAUNO TECHNOLOGIJOS UNIVERSITETAS	2,02	11		2	1	2		6
KLAIPEDOS UNIVERSITETAS	1,76	5		1		2		2
VYTAUTO DIDŽIOJO UNIVERSITETAS	1,62	6		2				4
LIETUVOS SVEIKATOS MOKSLŲ UNIVERSITETAS	1,42	4	1	1				2
UAB ART21	1,35	6						6
UAB VALOE CELLS	1,27	1				1		
LIETUVOS SVEIKATOS MOKSLŲ UNIVERSITETO LIGONINĖ KAUNO KLINIKOS	1,03	4		1				3
MYKOLO ROMERIO UNIVERSITETAS	0,99	4						4
VIESOJI ISTAIGA VILNIAUS UNIVERSITETO LIGONINĖ SANTAROS KLINIKOS	0,86	4		1		1		2
VIESOJI ISTAIGA VIESOSIOS POLITIKOSIR VADYBOS INSTITUTAS	0,84	2		1				1
UAB TERAGLOBUS	0,76	4				1		3
AgriFood Lithuania DIH	0,75	5				1		4
VALSTYBINIS MOKSLINIŲ TYRIMŲ INSTITUTAS INOVATYVIO MEDICINOS CENTRAS	0,70	1		1				

\* Naudojama statistika yra tik projektų, kurie pasirašė dotacijos sutartis

Šaltinis: eCorda (2023-03-05)





Lietuvos  
mokslo  
taryba



## Papildoma informacija

---



2014-2020 Operational  
Programme for the  
European Union Funds  
Investments in Lithuania

Statistikai parengti naudojami oficialūs eCorda duomenys

## LT atrinkti finansuoti projektai pagal temines sritis

Tematinės sritys (angl. clusters)	Iš viso pateiktų paraiškų	Finansuoti nos	Rezervo sąraše	Virš vertinimo slenksčio	Neperžengė vertinimo slenksčio	Neatitiko reikalavimų	Atsiimtoms	Netinkamos vertinimui
Maistas, bioekonomika, gamtos ištekliai, žemės ūkis ir aplinka CL6	184	57	20	39	68			
Klimatas, energetika ir judumas CL5	162	38	16	25	82			1
Sveikata CL1	153	39	5	31	77			1
Skaitmeninės technologijos, pramonė, kosmosas CL4	127	29	17	45	36			
Kultūra, kūrybiškumas ir įtrauki visuomenė CL2	99	9	5	39	44	2		
Europos inovacijų taryba (EIC)	86	22	2	29	33			
Pažangos sklaida	77	12	1	33	31			
Marie Skłodowska-Curie veiklos (MSCA)	72	8	6	31	25		2	
Civilinė visuomenės sauga CL3	43	4	3	13	22			1
Europos inovacijų ekosistemos	33	8		13	12			
Europos mokslinių tyrimų erdvės plėtra	25	11	4	5	5			
Europos mokslo taryba (ERC)	16			7	8			1
Mokslinių tyrimų infrastruktūra	6	5		1				
Europos inovacijų ir technologijų institutas (EIT)	1							1
<b>Iš viso</b>	<b>1084</b>	<b>242</b>	<b>79</b>	<b>311</b>	<b>443</b>	<b>2</b>	<b>2</b>	<b>5</b>