



Lietuvos  
mokslo  
taryba



# Programos „Europos Horizontas“ Lietuvos dalyvavimo statistika



2014-2020 Operational  
Programme for the  
European Union Funds  
Investments in Lithuania

Statistikai parengti naudojami oficialūs eCorda duomenys

## Visų šalių dalyvavimas EH:

- Pateikta **53,1 tūkst.** tinkamų paraiškų, kuriose buvo **247,7 tūkst.** pareiškėjų;
- Vienoje tinkamoje paraiškoje vidutiniškai buvo **4,7** dalyvio;
- Šiuo metu jau pasirašytuose ar baigtuose **7648** projektuose yra **48565** dalyviai, iš **16414** institucijų;
- Projektų koordinatorių yra **7648**, iš **2010** institucijų;
- Visų dalyvių biudžetas pasirašytuose projektuose – **24,9** mlrd. eurų, iš kurių EK skyrė **21,3** mlrd. eurų;
- **9136** MVĮ dalyviai (18,8 % iš visų dalyvių), (EK paskirstytas finansavimas – **3,75** mlrd. eurų (17,6 % EK paskirstyto finansavimo visiems projektams));
- Paraiškų sėkmės rodiklis\* – **20,1** %, dalyvių sėkmės rodiklis – **21,2** %;

### Vidurkis:

- 1-am ES dalyviui EK skirta dotacija – **479 tūkst. eurų.**

\* *Ratio of the retained proposals to the total number of eligible proposals received*

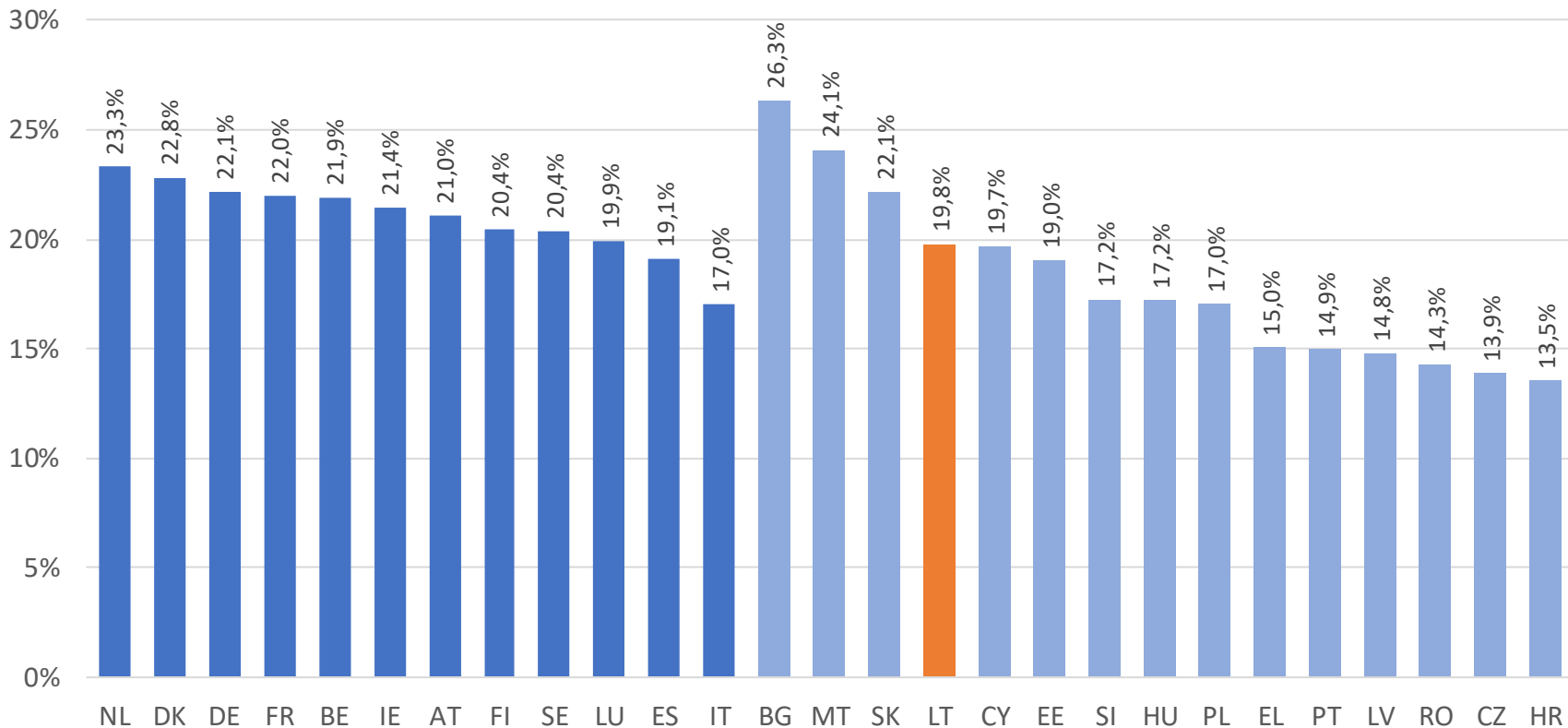
## Lietuvos dalyvavimas EH:

- Lietuvos atstovai dalyvavo teikiant **931** tinkamas paraiškas (1,75 % visų paraiškų), kuriose buvo **1235** pareiškėjai iš Lietuvos (0,5 % visų pareiškėjų);
- Vienoje tinkamoje paraiškoje vidutiniškai buvo **14,8** dalyvių, tame tarpe **1,3** dalyvio iš Lietuvos;
- Pasirašytuose **179** projektuose yra **238** dalyviai (0,49% visų dalyvių), iš **97** institucijos;
- **15** projektų koordinatorių, iš **9** institucijų;
- Lietuvos dalyvių biudžetas pasirašytuose projektuose yra **85,7** mln. eurų (0,34 % visų dalyvių biudžeto), iš kurių EK skirtas finansavimas – **74,2 mln.** eurų (0,35 % viso EK paskirstyto finansavimo);
- **61** MVĮ dalyviai (0,7% visų MVĮ dalyvių) (EK paskirstytas finansavimas – **23,5** mln. eurų (0,63 % EK paskirstyto finansavimo MVĮ));
- Paraiškų, kuriose dalyvauja LT, sėkmės rodiklis – **21,9** %, dalyvių sėkmės rodiklis – **20,5** %;
- Lietuva pagal dalyvių skaičių yra **23**, o pagal skiriamas lėšas – **22** vietoje tarp ES šalių.

### Vidurkis:

- 1-am LT dalyviui EK skirta dotacija – **312 tūkst. eurų.**

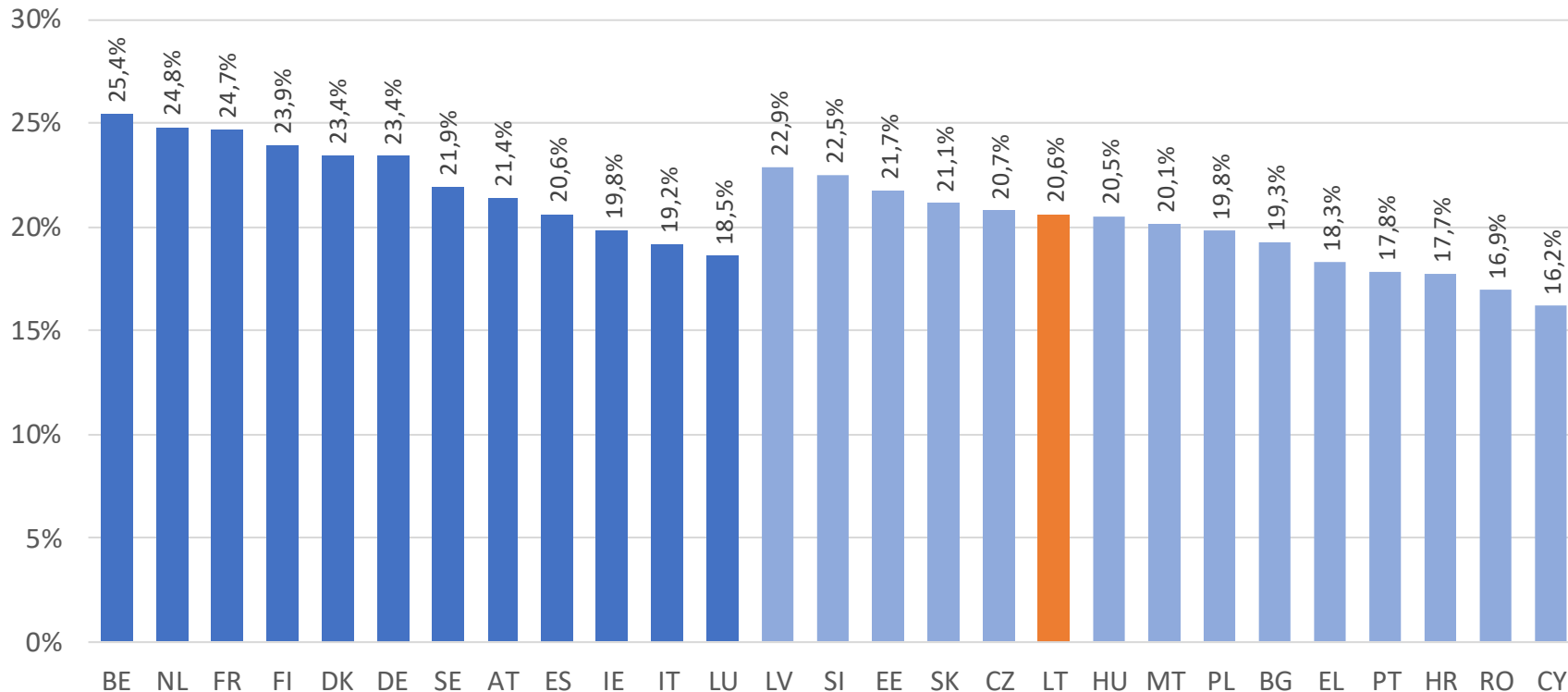
# EH koordinatorių sėkmės rodiklio (Main/Eligible) palyginimas ES šalyse



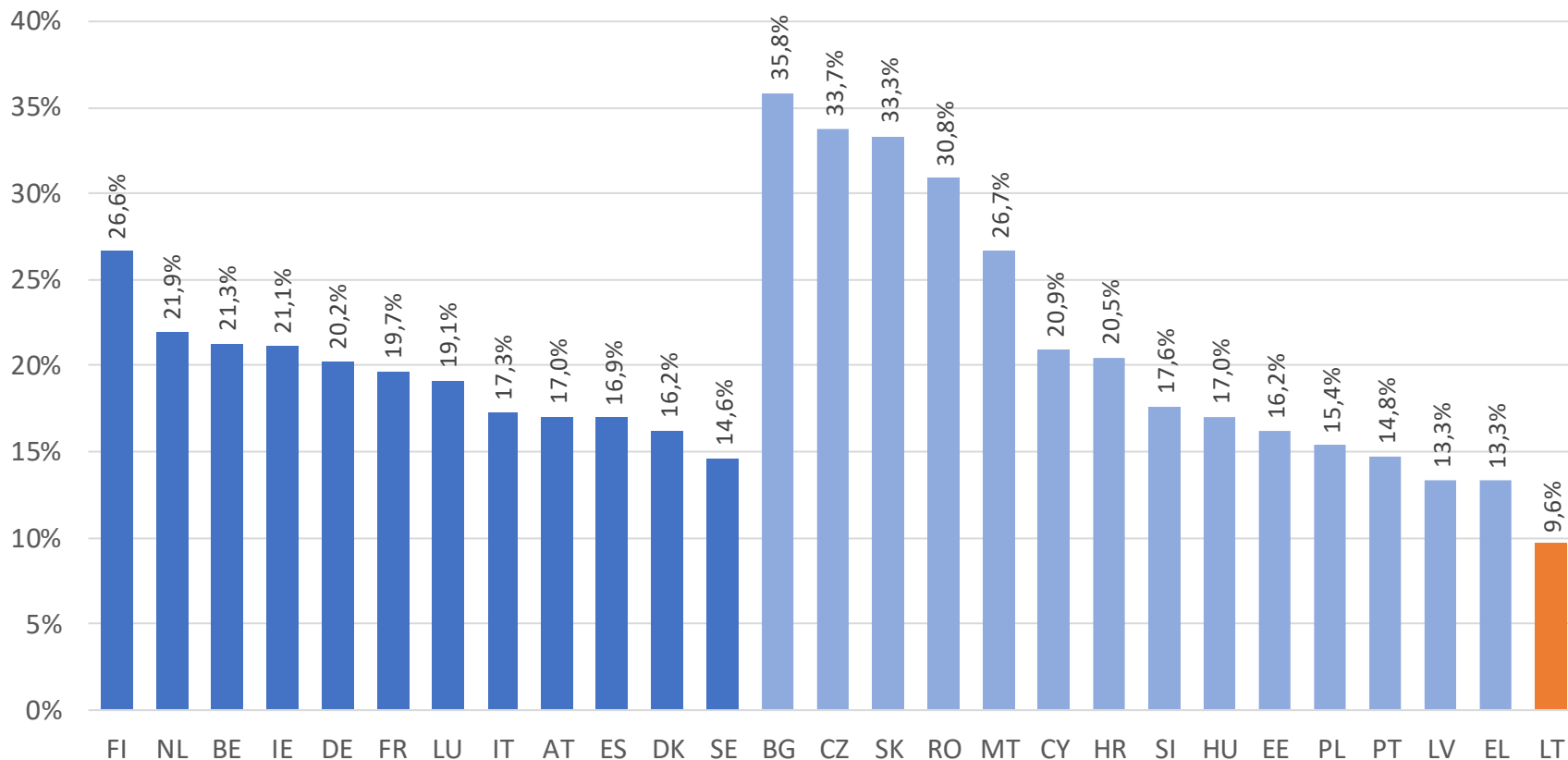
\*

Šaltinis: eCorda (2023-06-10)

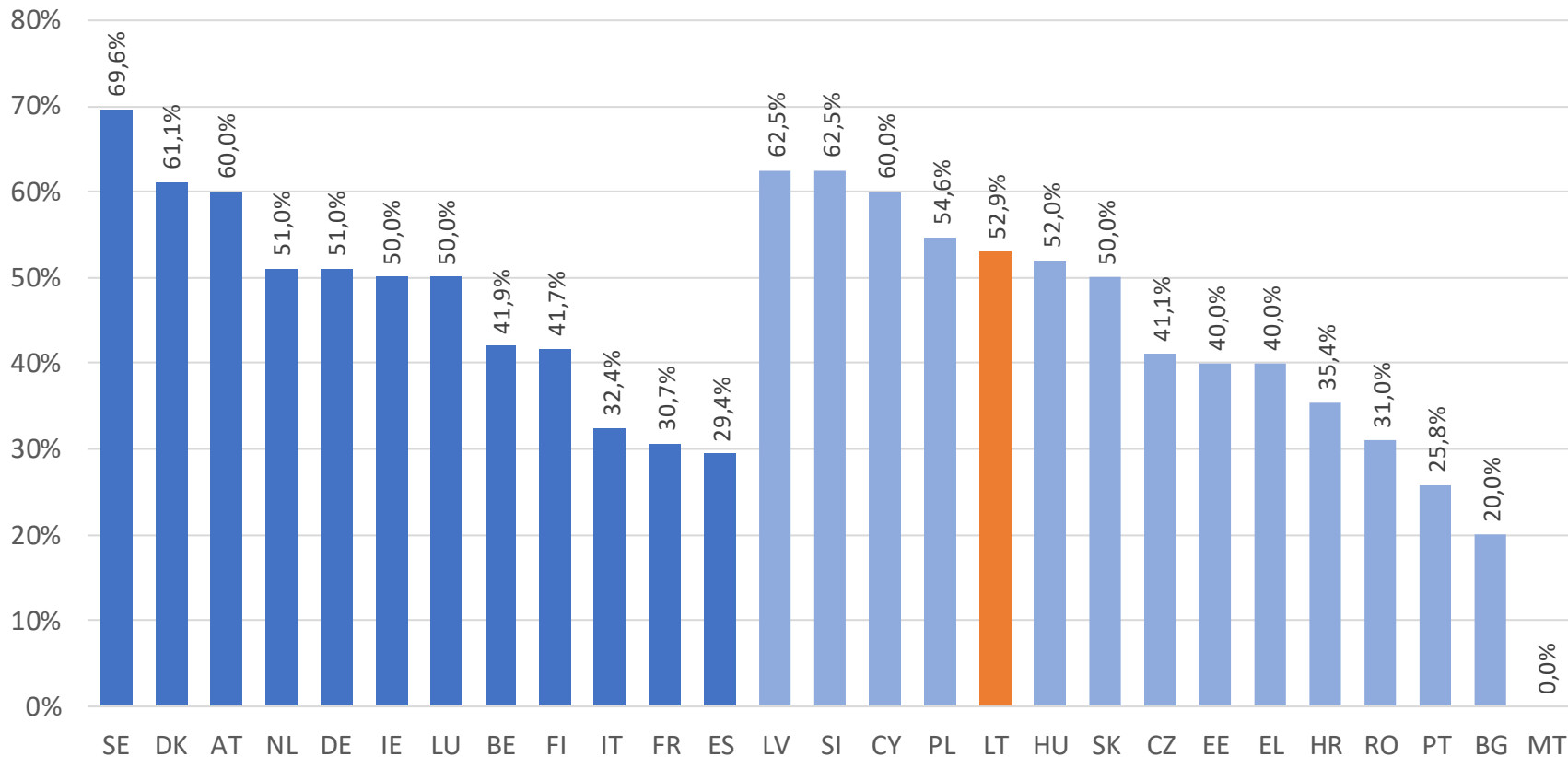
# EH dalyvių (partnerių) sėkmės rodiklio (Main/Eligible) palyginimas ES šalyse



# EH asocijuotų dalyvių sėkmės rodiklio (Main/Eligible) palyginimas ES šalyse



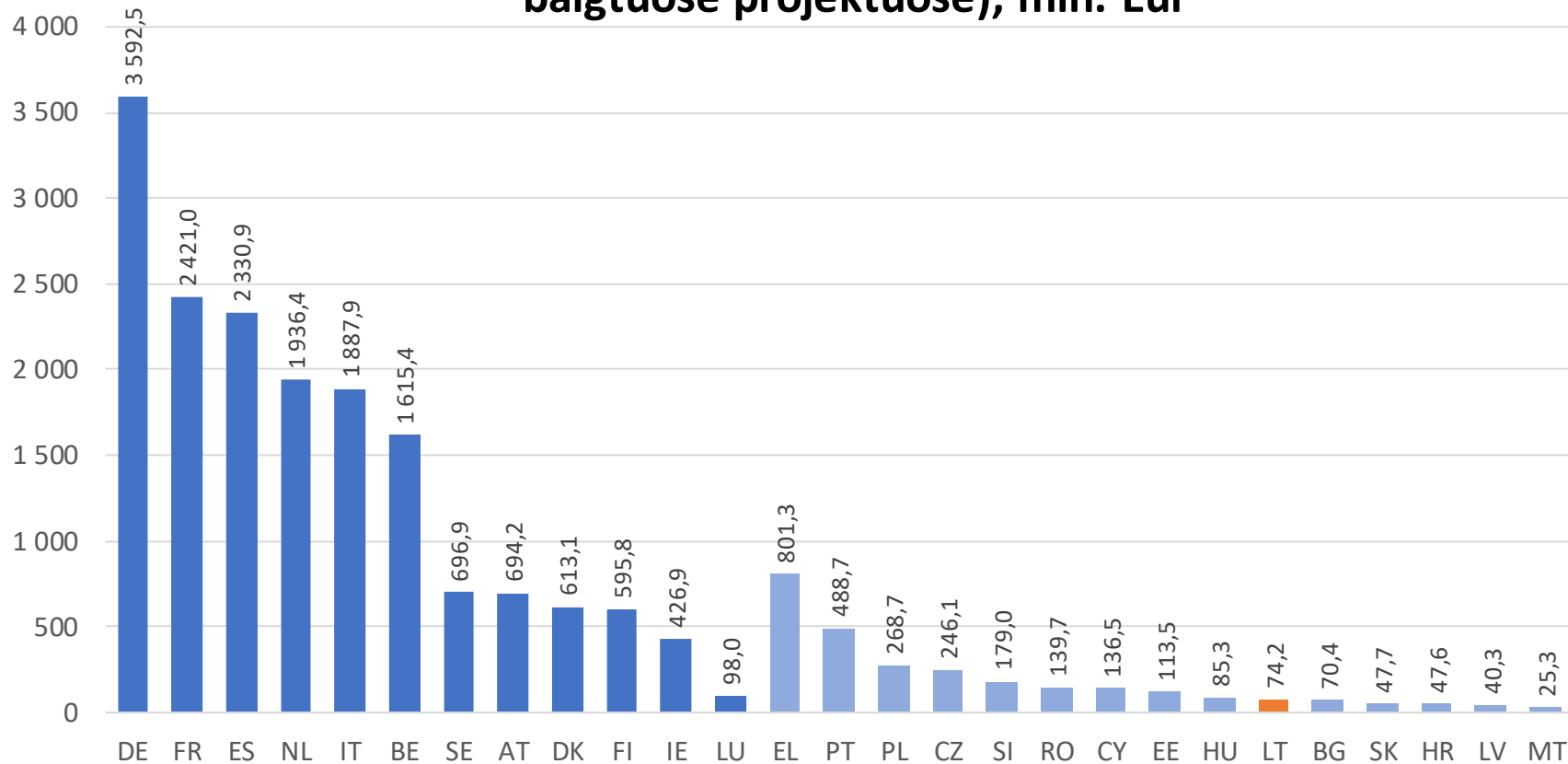
# EH afilijuotų dalyvių sėkmės rodiklio (Main/Eligible) palyginimas ES šalyse



\* Naudojama statistika yra tik projektų, kurie pasirašė dotacijos sutartis

Šaltinis: eCorda (2023-06-10)

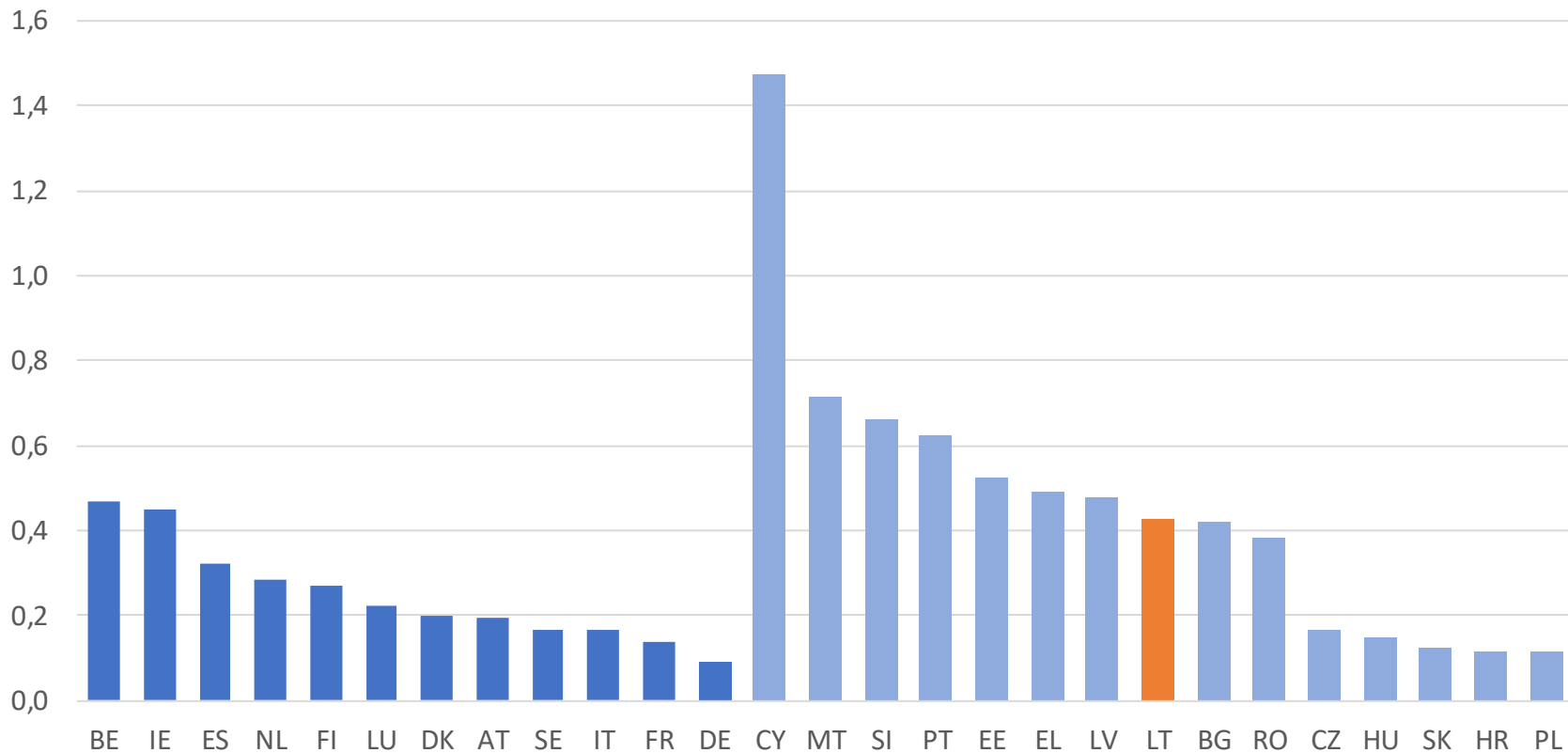
# EK skirtas finansavimas visiems ES šalių dalyviams (pasirašytuose ar baigtuose projektuose), mln. Eur



\*

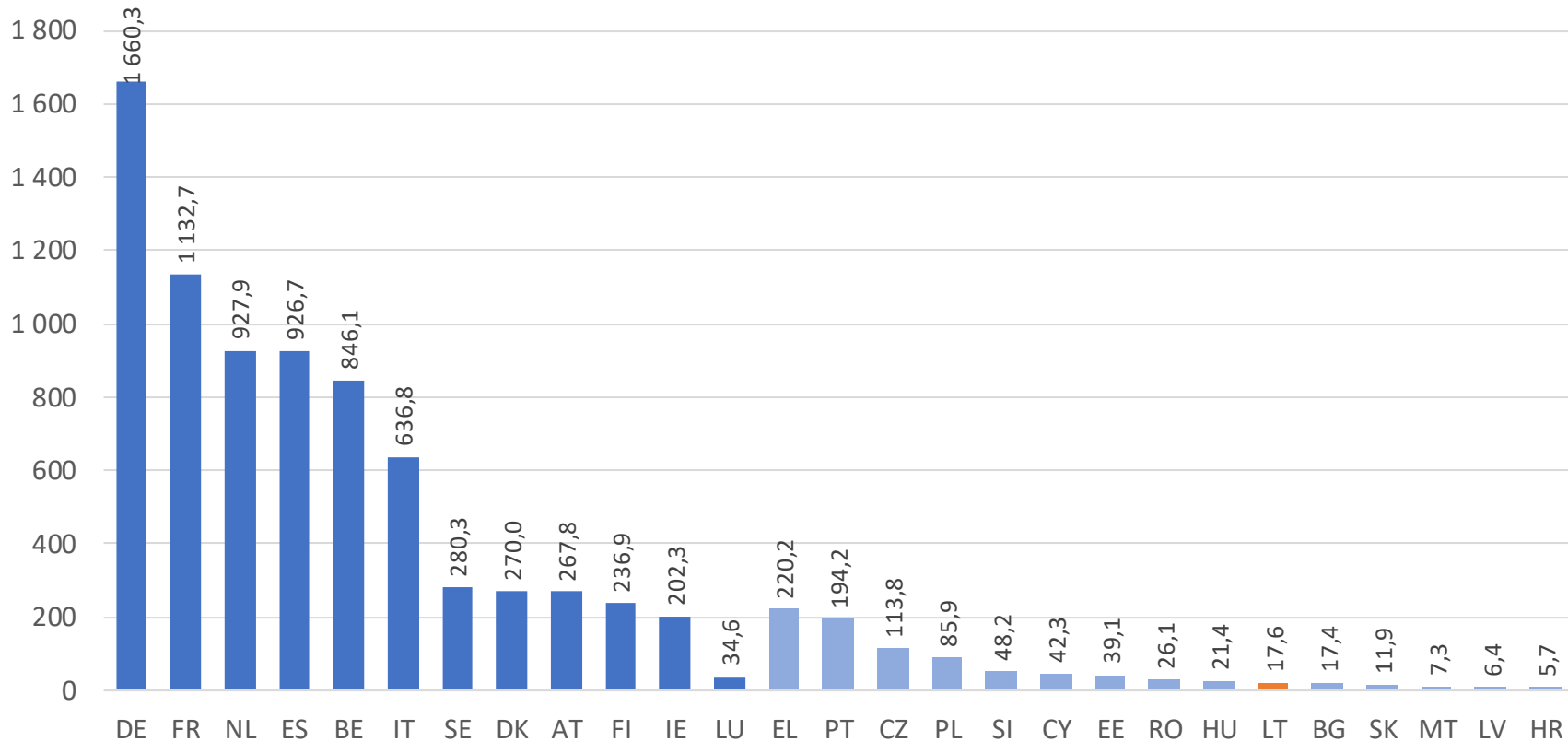
Šaltinis: eCorda (2023-06-10/18)

## EK skirtas finansavimas (pasirašytuose ar baigtuose) projektuose palyginti su šalių biudžetų asignavimas MTEP (GBARD) 2021 m.

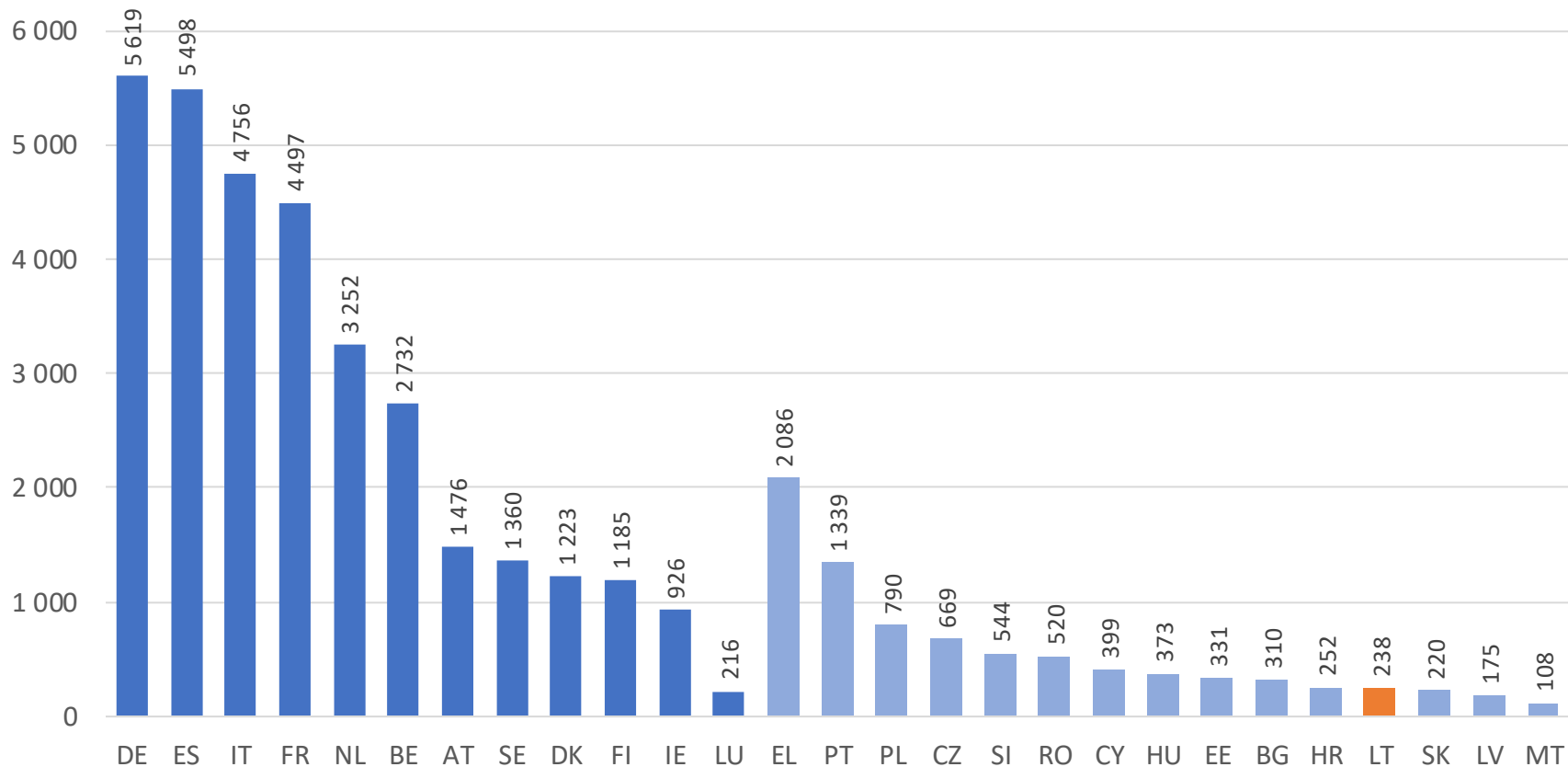




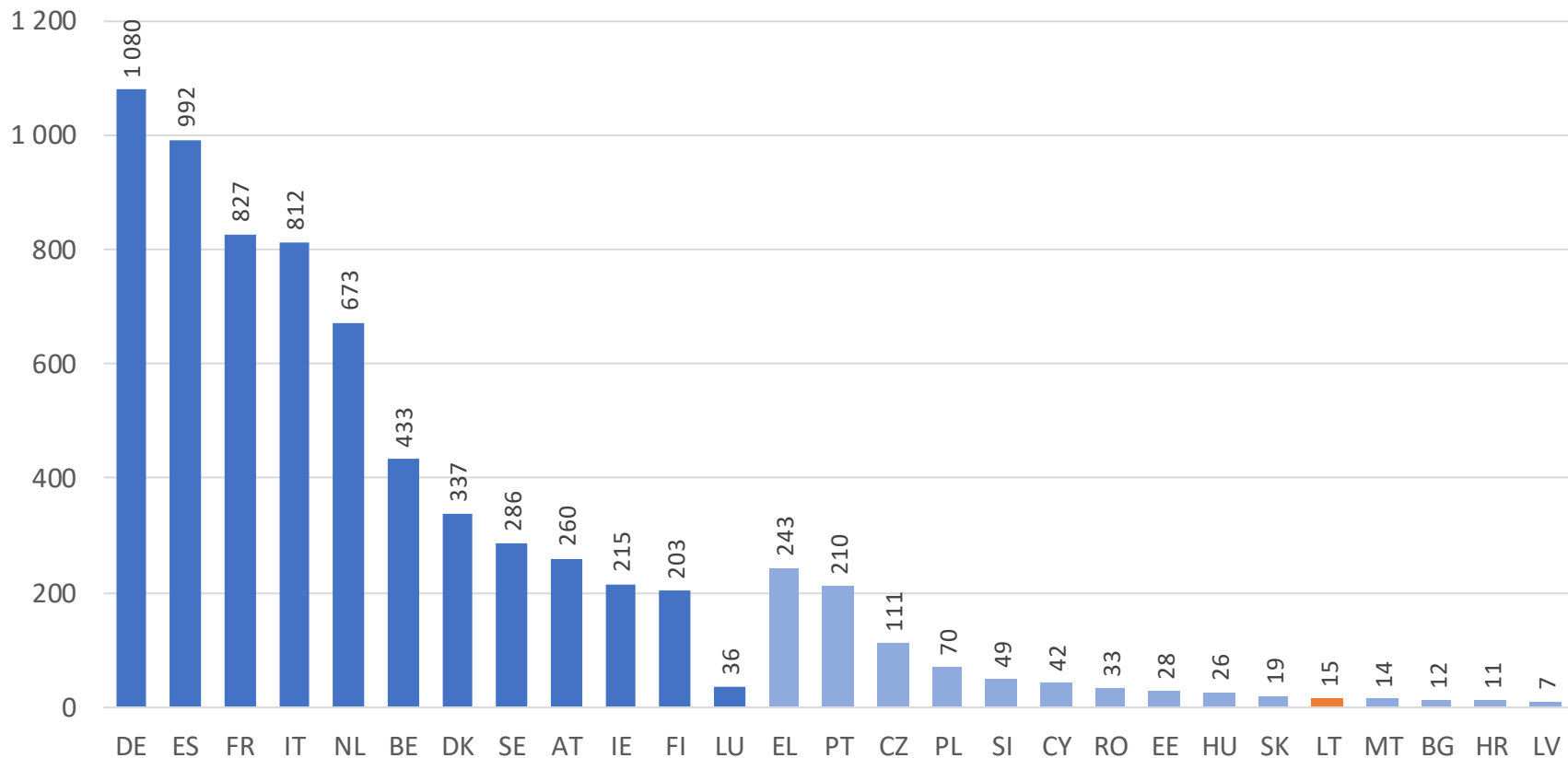
# EK skirtas finansavimas ES šalių koordinatoriams (pasirašytuose ar baigtuose projektuose), mln. Eur



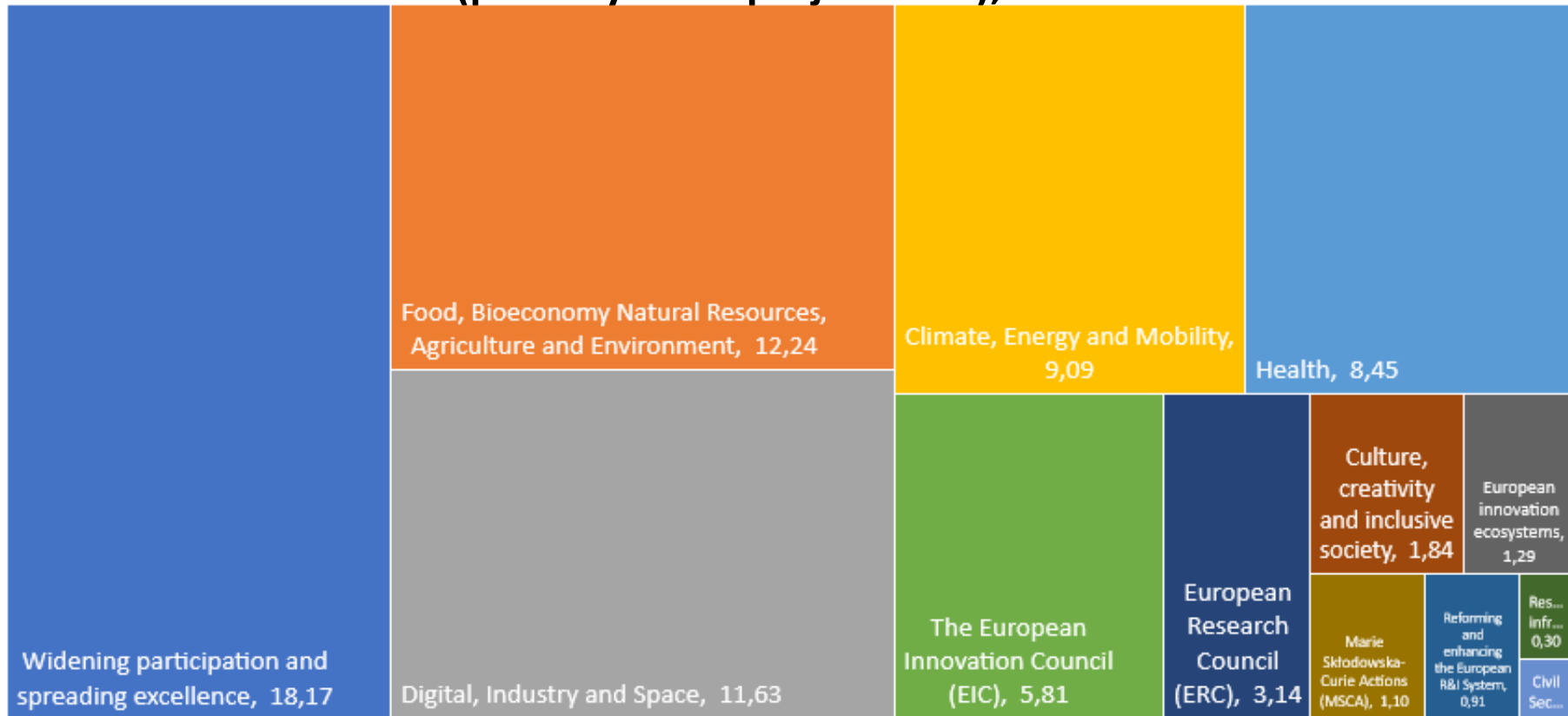
# ES šalių visų dalyvių skaičius (pasirašytuose ar baigtuose projektuose)



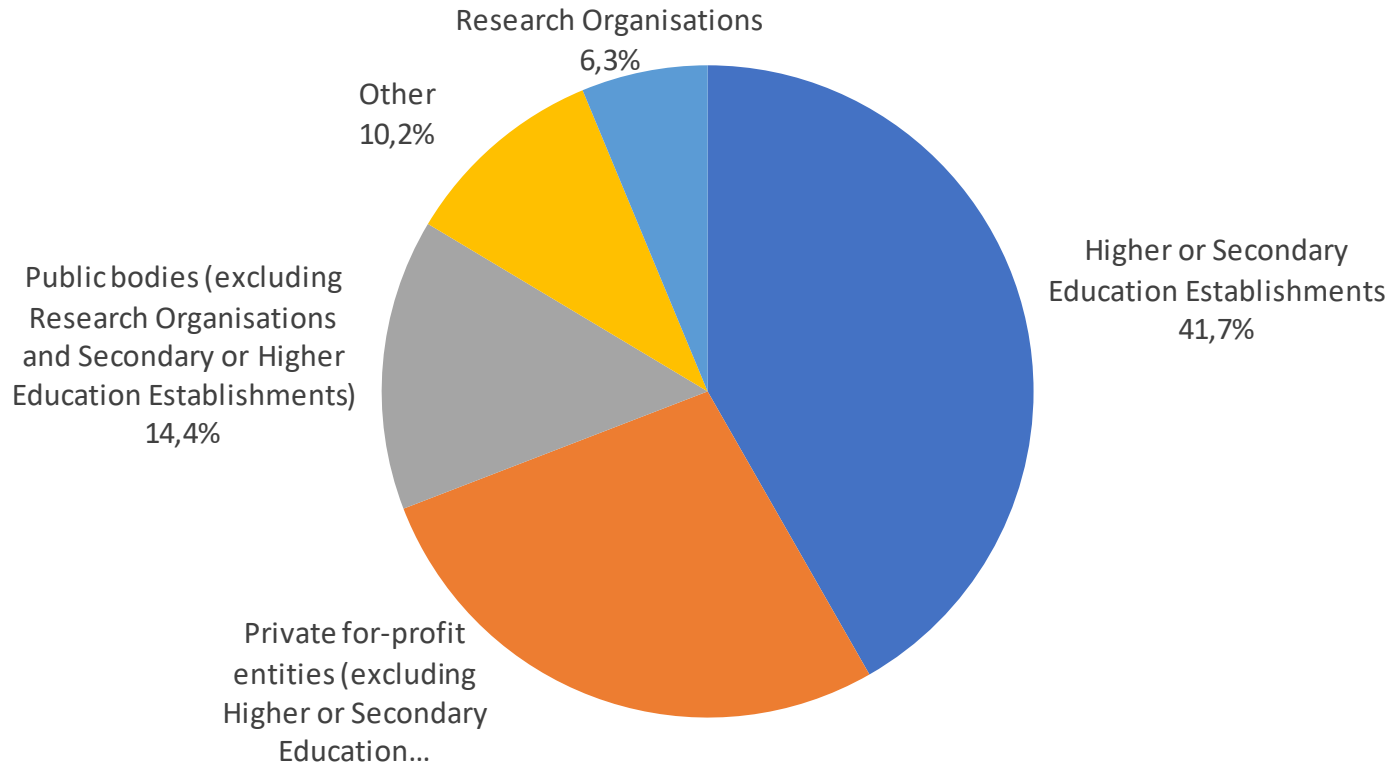
# ES šalių Koordinatorių skaičius (pasirašytuose ar baigtuose projektuose)



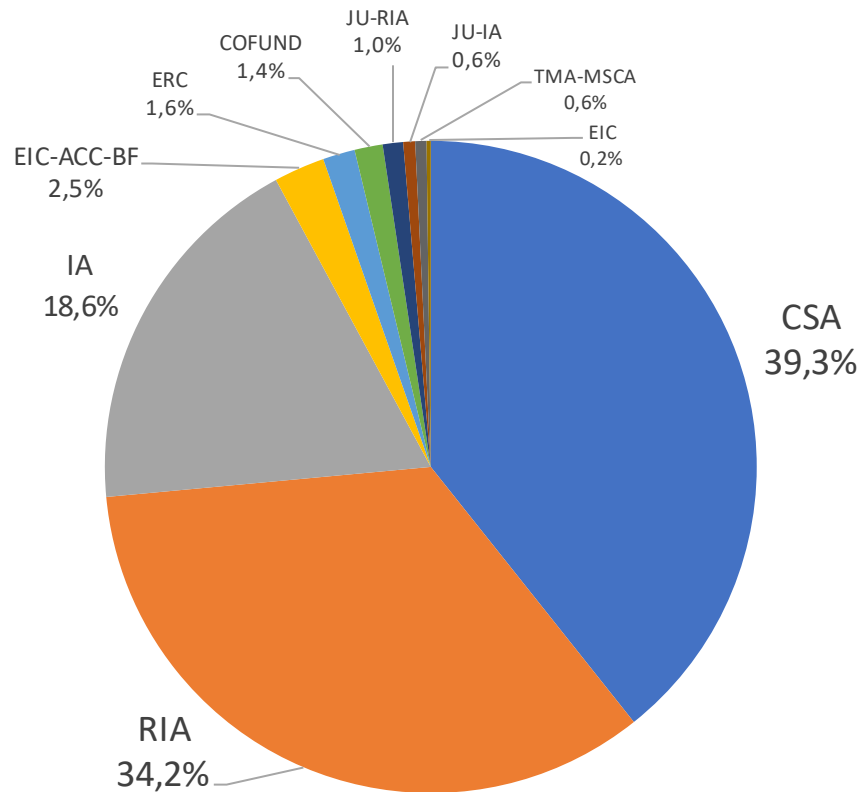
# EK skirtas finansavimas Lietuvos dalyviams pagal EH temines sritis (pasirašytuose projektuose), mln. Eur



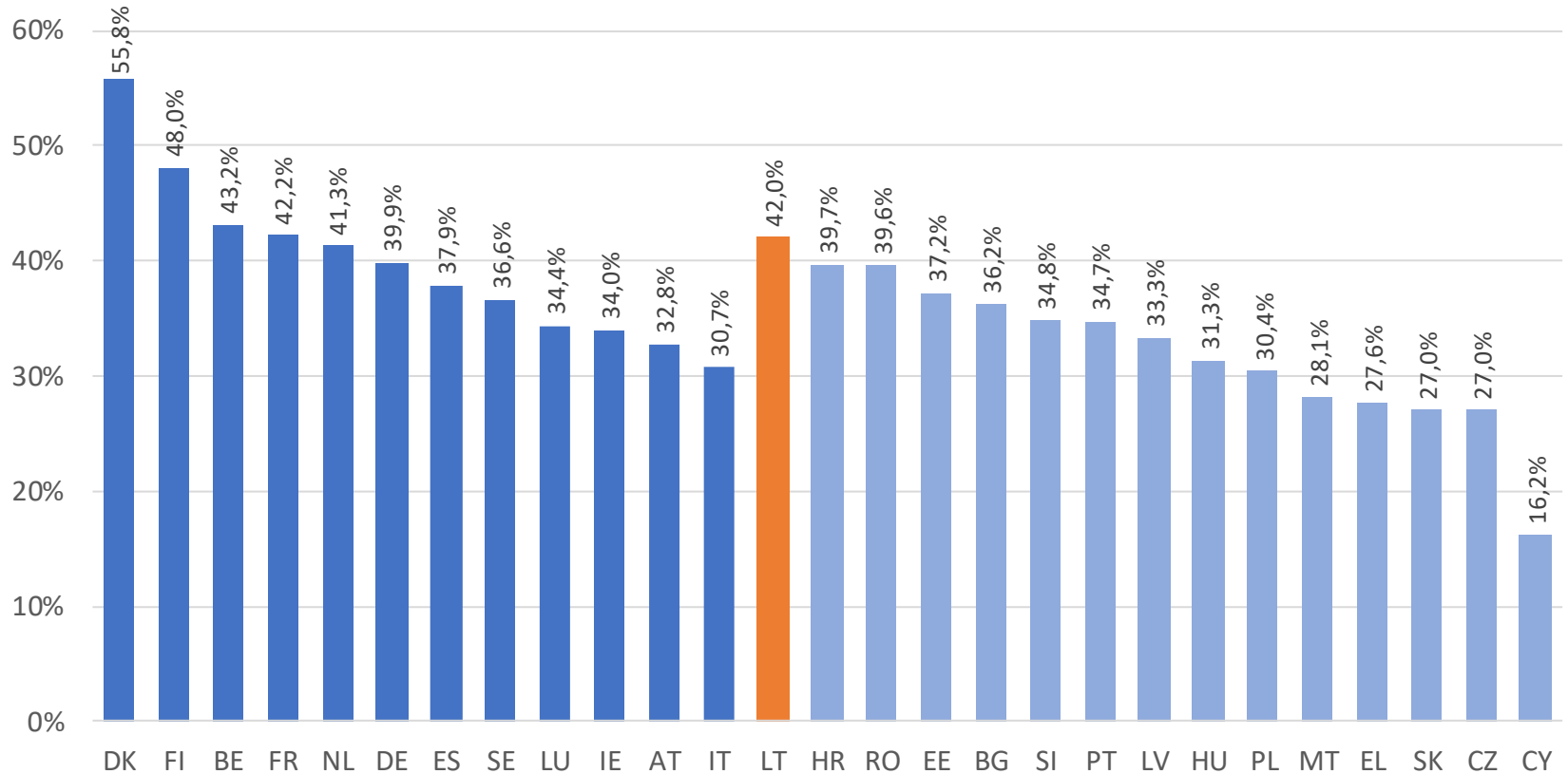
# EK skirto finansavimo pasiskirstymas LT dalyviams pagal organizacijos tipą (pasirašytuose projektuose), proc.



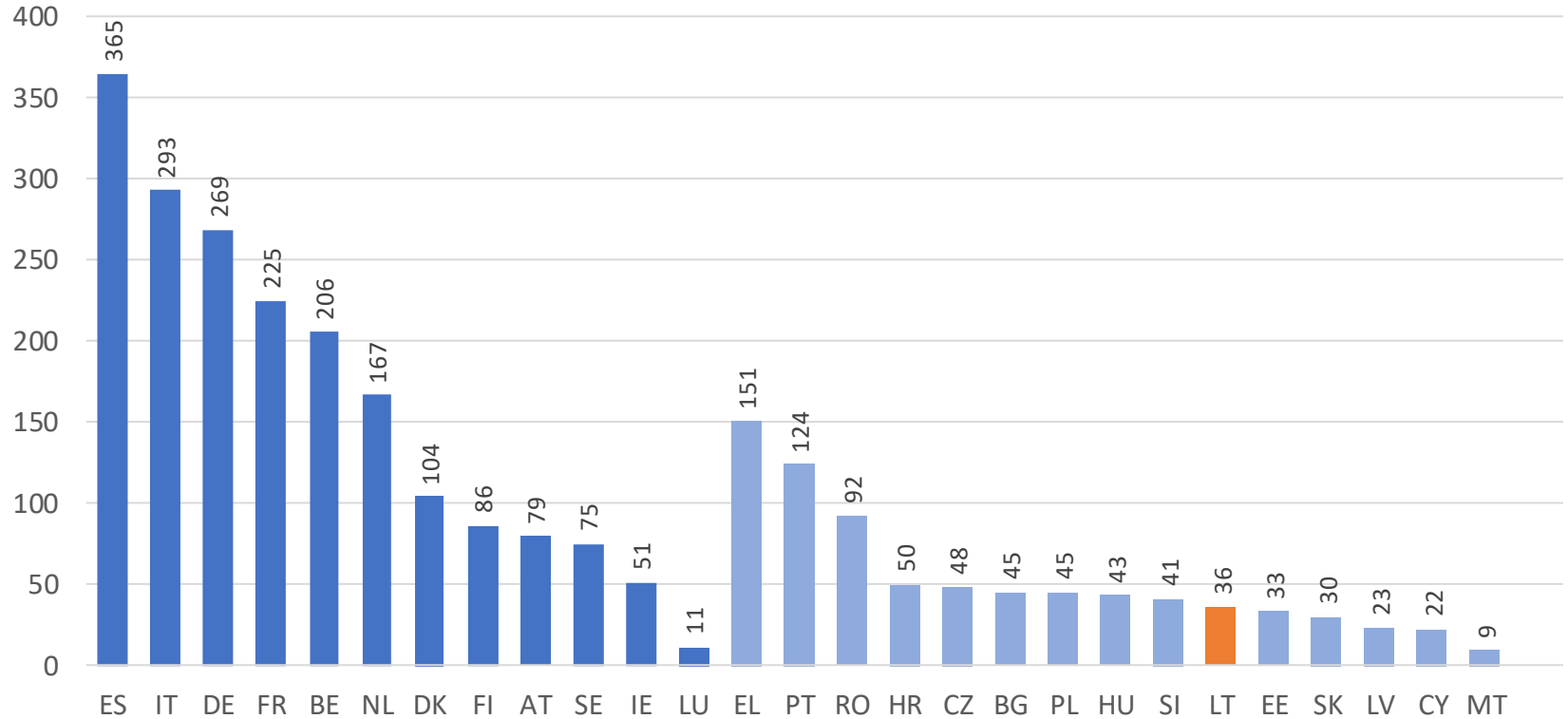
# EK skirtas finansavimo pasiskirstymas LT dalyviams pagal veiklos tipą (pasirašytuose projektuose), proc.



# Misijų kvietimuose EH dalyvių sėkmės rodiklio (Main/Eligible) palyginimas ES šalyse

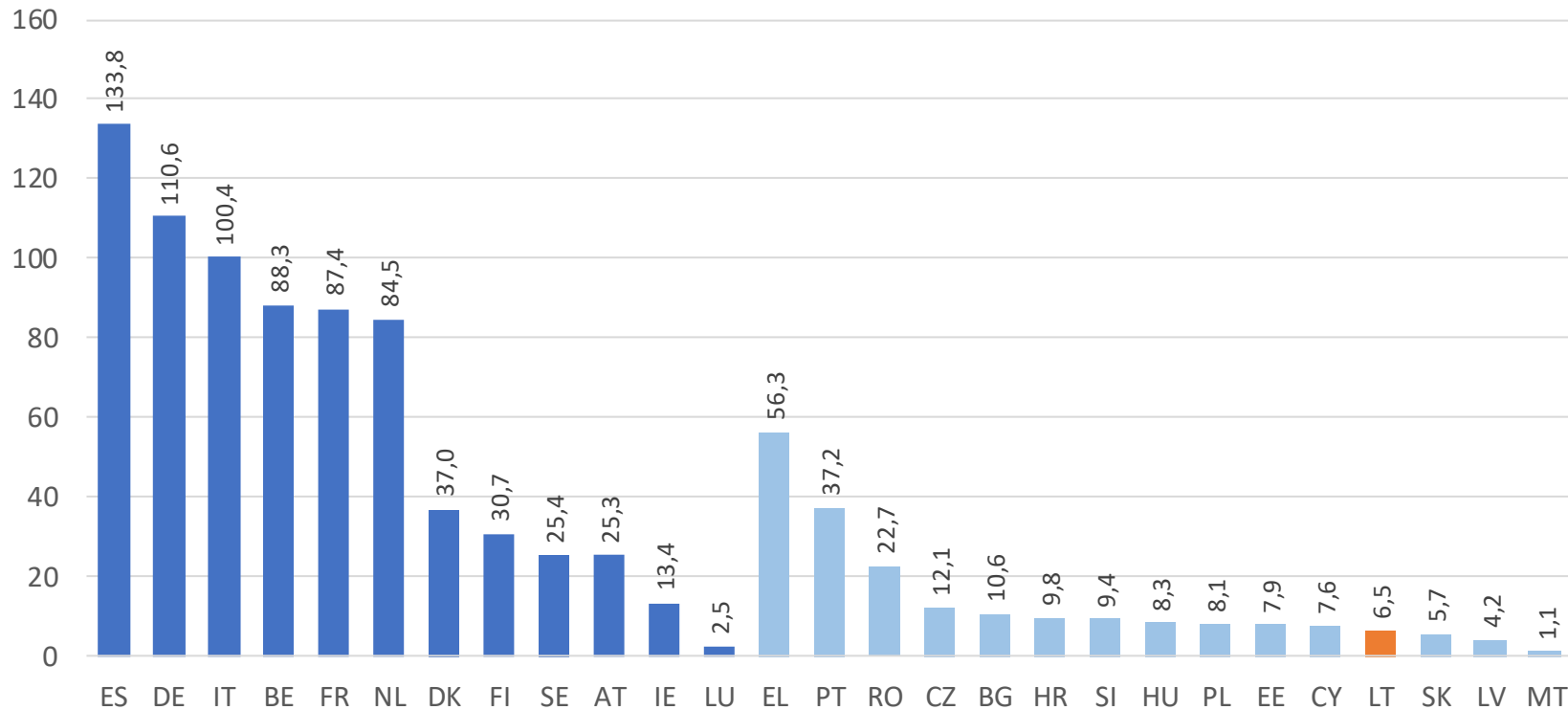


# Misijų kvietimuose ES šalių dalyvių skaičius (pasirašytuose ar baigtuose projektuose)





## Misijų kvietimuose EK skirtas finansavimas ES šalių dalyviams (pasirašytuose ar baigtuose projektuose), mln. Eur



# LT TOP-20 dalyvavimas projektuose

Institucija	EK dotacija (mln. Eur)	Dalyvavimų sk.	COFUND	CSA	EIC-ACC-BF	ERC	FPA	IA	JU-IA	JU-RIA	RIA	TMA-MSCA
KAUNO TECHNOLOGIJOS UNIVERSITETAS	23,12	43		15			1	6			21	
VYTAUTO DIDŽIOJO UNIVERSITETAS	19,65	24		12							12	
LIETUVOS SVEIKATOS MOKSLU UNIVERSITETAS	13,92	25	1	9							15	
VILNIAUS UNIVERSITETAS	10,98	47		18		2		9			15	3
VIESOJI ISTAIGA LIETUVOS INOVACIJŲ CENTRAS	10,55	15		12							3	
UAB ART21	8,54	27		3				6			18	
VILNIAUS GEDIMINO TECHNIKOS UNIVERSITETAS	7,55	6		3							3	
SYXIS VSI	6,97	12						9			3	
KLAIPĖDOS UNIVERSITETAS	6,80	24		6				9			9	
ALTECHNA R&D UAB	6,66	6						3			3	
AgriFood Lithuania DIH	6,62	24		3				9			12	
Lietuvos mokslo taryba	4,30	46	7	36							3	
UAB VALOE CELLS	3,82	3						3				
VIESOJI ISTAIGA VILNIAUS UNIVERSITETO LIGONINE SANTAROS KLINIKOS	3,81	18		6				3			9	
LIETUVOS SVEIKATOS MOKSLU UNIVERSITETO LIGONINE KAUNO KLINIKOS	3,48	18		6							12	
UAB TERAGLOBUS	3,34	18							3	12	3	
MYKOLO ROMERIO UNIVERSITETAS	2,96	12									12	
VIESOJI ISTAIGA VIESOSIOS POLITIKOS IR VADYBOS INSTITUTAS	2,53	6		3							3	
LIGENCE UAB	2,50	1			1							
UAB INOVATYVI MEDICINA	2,49	1			1							



Lietuvos  
mokslo  
taryba



## Papildoma informacija

---



2014-2020 Operational  
Programme for the  
European Union Funds  
Investments in Lithuania

Statistikai parengti naudojami oficialūs eCorda duomenys

## LT atrinkti finansuoti projektai pagal temines sritis

Tematinės sritys (angl. clusters)	Iš viso pateiktų paraiškų	Finansuoti nos	Rezervo sąraše	Virš vertinimo slenksčio	Neperžengė vertinimo slenksčio	Neatitiko reikalavimų	Atsiimtos	Netinkamos vertinimui
Maistas, bioekonomika, gamtos ištekliai, žemės ūkis ir aplinka CL6	184	57	20	39	68			
Skaitmeninės technologijos, pramonė, kosmosas CL4	177	32	18	68	59			
Klimatas, energetika ir judumas CL5	168	40	16	26	85			1
Sveikata CL1	153	39	5	31	77			1
Europos inovacijų taryba (EIC)	132	24	7	37	60	1		
Marie Skłodowska-Curie veiklos (MSCA)	117	10	10	64	31		2	
Kultūra, kūrybiškumas ir įtrauki visuomenė CL2	99	9	5	39	44	2		
Pažangos sklaida	77	12	1	33	31			
Civilinė visuomenės sauga CL3	64	4	3	13	22			1
Europos inovacijų ekosistemos	33	8		13	12			
Europos mokslinių tyrimų erdvės plėtra	25	11	4	5	5			
Europos mokslo taryba (ERC)	25	2		10	12			1
Mokslinių tyrimų infrastruktūra	6	5		1				
Europos inovacijų ir technologijų institutas (EIT)	1							1