



## **LIETUVOS MOKSLO TARYBA**

Biudžetinė įstaiga, Gedimino pr. 3, 01103 Vilnius, tel. (8 5) 212 4933, faks. (8 5) 261 8535, e. p. [info@lmt.lt](mailto:info@lmt.lt)  
Duomenys kaupiami ir saugomi Juridinių asmenų registre, kodas 188716281

# **LIETUVOS MOKSLO TARYBOS FINANSINIŲ ATASKAITŲ RINKINYS UŽ 2014 M. II KETVIRTĮ**

Visos sumos litais, jei nenurodyta kitaip

## TURINYS

Lietuvos mokslo tarybos finansinės būklės ataskaita	3
Lietuvos mokslo tarybos veiklos rezultatų ataskaita	5
Lietuvos mokslo tarybos finansinių ataskaitų aiškinamasis raštas	6
I. Bendroji dalis	6
II. Apskaitos politika	6
III. Pastabos	7
Kita informacija	11
Finansavimo sumos pagal šaltinį, tikslinę paskirtį ir jų pokyčiai per ataskaitinį laikotarpį	12

sniojo lygio viešojo sektoriaus subjektų, išskyrus mokesčių fondus ir išteklių fondus, finansinės būklės ataskaitos 1  
Lietuvos mokslo taryba  
(viešojo sektoriaus subjekto arba viešojo sektoriaus subjektų grupės pavadinimas)

188716281 Gedimino pr. 3 Vilnius  
(viešojo sektoriaus subjekto, parengusio finansinės būklės ataskaitą (konsoliduotąją finansinės būklės ataskaitą), kodas,

**FINANSINĖS BŪKLĖS ATASKAITA  
PAGAL 2014 M. BIRŽELIO 30 D. DUOMENIS**


2014-06-30 Nr. 2  
(data)

*Pateikimo valiuta ir tikslumas: litais*

Eil. Nr.	Straipsniai	Pastabos Nr.	Paskutinė ataskaitinio laikotarpio diena	Paskutinė praėjusio ataskaitinio laikotarpio diena
<b>A.</b>	<b>ILGALAIKIS TURTAS</b>			
I.	Nematerialusis turtas		296.433	419.609
I.1	Plėtros darbai		115.867	231.761
I.2	Programinė įranga ir jos licencijos			
I.3	Kitas nematerialusis turtas		33.463	92.287
I.4	Nebaigti projektai ir išankstiniai mokėjimai		82.044	139.114
I.5	Prestižas		360	360
II.	Ilgalaikis materialusis turtas			
II.1	Žemė		180.566	187.848
II.2	Pastatai			
II.3	Infrastruktūros ir kiti statiniai			
II.4	Nekilnojamosios kultūros vertybės			
II.5	Mašinos ir įrenginiai			
II.6	Transporto priemonės		6.256	6.624
II.7	Kilnojamosios kultūros vertybės			
II.8	Baldai ir biuro įranga			
II.9	Kitas ilgalaikis materialusis turtas		167.238	172.865
II.10	Nebaigta statyba ir išankstiniai mokėjimai		7.072	8.359
III.	Ilgalaikis finansinis turtas			
IV.	Mineraliniai išteklių ir kitas ilgalaikis turtas			
<b>B.</b>	<b>BIOLOGINIS TURTAS</b>			
<b>C.</b>	<b>TRUMPALAIKIS TURTAS</b>			
I.	Atsargos		49.603.902	45.331.338
I.1	Strateginės ir neliečiamos atsargos		6.012	1.572
I.2	Medžiagos, žaliavos ir ūkinis inventorių			
I.3	Nebaigta gaminti produkcija ir nebaigtos vykdyti sutartys		6.012	1.572
I.4	Pagaminta produkcija, atsargos, skirtos parduoti (perduoti)			
I.5	Ilgalaikis materialusis ir biologinis turtas, skirtas parduoti			
II.	Išankstiniai apmokėjimai		38.109.082	34.424.747
III.	Per vienerius metus gautinos sumos		7.653.766	6.726.774
III.1	Gautinos trumpalaikės finansinės sumos			
III.2	Gautini mokesčiai ir socialinės įmokos			
III.3	Gautinos finansavimo sumos			
III.4	Gautinos sumos už turto naudojimą, parduotas prekes, turą, paslaugas		1.482.095	
III.5	Sukauptos gautinos sumos		24.900	
III.6	Kitos gautinos sumos		6.146.771	6.707.753
IV.	Trumpalaikės investicijos			19.021
V.	Pinigai ir pinigų ekvivalentai		3.835.042	4.178.245
	<b>IŠ VISO TURTO:</b>		49.900.335	45.750.947
<b>D.</b>	<b>FINANSAVIMO SUMOS</b>			
I.	Iš valstybės biudžeto		44.415.153	39.794.744
II.	Iš savivaldybės biudžeto		5.819.546	3.540.871
III.	Iš Europos Sąjungos, užsienio valstybių ir tarptautinių organizacijų		38.595.607	36.253.873

IV.	Iš kitų šaltinių			
<b>E.</b>	<b>ĮSIPAREIGOJIMAI</b>			
I.	Ilgalaikiai įsipareigojimai		5.485.182	5.956.204
I.1	Ilgalaikiai finansiniai įsipareigojimai			
I.2	Ilgalaikiai atidėjiniai			
I.3	Kiti ilgalaikiai įsipareigojimai			
II.	Trumpalaikiai įsipareigojimai		5.485.182	5.956.204
II.1	Ilgalaikių atidėjinių einamųjų metų dalis ir trumpalaikiai atidėjiniai			
II.2	Ilgalaikių įsipareigojimų einamųjų metų dalis			
II.3	Trumpalaikiai finansiniai įsipareigojimai			
II.4	Mokėtinos subsidijos, dotacijos ir finansavimo sumos		102.937	447.029
II.5	Mokėtinos sumos į Europos Sąjungos biudžetą			
II.6	Mokėtinos sumos į biudžetus ir fondus			17.354
II.6.1	Gražintinos finansavimo sumos			17.354
II.6.2	Kitos mokėtinos sumos biudžetui			
II.7	Mokėtinos socialinės išmokos			
II.8	Gražintini mokesčiai, įmokos ir jų permokos			
II.9	Tiekėjams mokėtinos sumos		208.058	134.767
II.10	Su darbo santykiais susiję įsipareigojimai		430.208	155.776
II.11	Sukauptos mokėtinos sumos		4.743.060	5.200.359
II.12	Kiti trumpalaikiai įsipareigojimai		919	919
<b>F.</b>	<b>GRYNASIS TURTAS</b>			
I.	Dalininkų kapitalas			
II.	Rezervai			
II.1	Tikrosios vertės rezervas			
II.2	Kiti rezervai			
III.	Nuosavybės metodo įtaka			
IV.	Sukauptas perviršis ar deficitas			
IV.1	Einamųjų metų perviršis ar deficitas			
IV.2	Ankstesnių metų perviršis ar deficitas			
<b>G.</b>	<b>MAŽUMOS DALIS</b>			
	IŠ VISO FINANSAVIMO SUMŲ, ĮSIPAREIGOJIMŲ, GRYNOJO TURTO IR MAŽUMOS DALIES:		49.900.335	45.750.948

\_\_\_\_\_  
Tarybos pirmininkas  
(viešojo sektoriaus subjekto vadovas arba jo įgaliotas  
administracijos vadovas)

  
(Parašas)

\_\_\_\_\_  
Dainius H. Pauža  
(vardas ir pavardė)

\_\_\_\_\_  
Finansų ir apskaitos skyriaus vedėja  
(vyriausiasis buhalteris (bhalteris))

  
(Parašas)

\_\_\_\_\_  
Danguolė Radzevičienė  
(vardas ir pavardė)

(Žemesnio lygio viešojo sektoriaus subjektų, išskyrus mokesčių fondus ir išteklių fondus (įskaitant socialinės apsaugos fondus), veiklos rezultatų ataskaitos forma)  
Lietuvos mokslo taryba

(viešojo sektoriaus subjekto arba viešojo sektoriaus subjektų grupės pavadinimas)

188716281 Gedimino pr. 3 Vilnius

(viešojo sektoriaus subjekto, parengusio veiklos rezultatų ataskaitą arba konsoliduotą veiklos rezultatų ataskaitą, kodas, adresas)

**VEIKLOS REZULTATŲ ATASKAITA**

PAGAL 2014 M. BIRŽELIO 30 D. DUOMENIS

2014-06-30

Nr. 2


(data)

*Pateikimo valiuta ir tikslumas: litais*

Eil. Nr.	Straipsniai	Pastabos Nr.	Ataskaitinis laikotarpis	Praėjus ataskaitinis laikotarpis
<b>A.</b>	<b>PAGRINDINĖS VEIKLOS PAJAMOS</b>		13.506.828	9.723.531
I.	FINANSAVIMO PAJAMOS		13.506.828	9.723.531
I.1.	Iš valstybės biudžeto		6.327.928	4.670.036
I.2.	Iš savivaldybių biudžetų			
I.3.	Iš ES, užsienio valstybių ir tarptautinių organizacijų lėšų		7.178.684	5.053.471
I.4.	Iš kitų finansavimo šaltinių		216	24
II.	MOKESČIŲ IR SOCIALINIŲ ĮMOKŲ PAJAMOS			
III.	PAGRINDINĖS VEIKLOS KITOS PAJAMOS			
III.1.	Pagrindinės veiklos kitos pajamos			
III.2.	Pervestinių pagrindinės veiklos kitų pajamų suma			
<b>B.</b>	<b>PAGRINDINĖS VEIKLOS SĄNAUDOS</b>		13.506.828	9.723.531
I.	DARBO UŽMOKESČIO IR SOCIALINIO DRAUDIMO		5.493.812	3.707.970
II.	NUSIDEVĖJIMO IR AMORTIZACIJOS		172.667	223.340
III.	KOMUNALINIŲ PASLAUGŲ IR RYŠIŲ		99.983	107.719
IV.	KOMANDIRUOČIŲ		166.533	158.647
V.	TRANSPORTO		12.486	4.283
VI.	KVALIFIKACIJOS KĖLIMO		51.265	9.065
VII.	PAPRASTOJO REMONTO IR EKSPLOATAVIMO			
VIII.	NUVERTĖJIMO IR NURAŠYTŲ SUMŲ			
IX.	SUNAUDOTŲ IR PARDUOTŲ ATSARGŲ SAVIKAINA		45.159	53.764
X.	SOCIALINIŲ ĮSMOKŲ			
XI.	NUOMOS		3.770	3.770
XII.	FINANSAVIMO		6.348.472	4.221.561
XIII.	KITŲ PASLAUGŲ		1.111.748	1.231.298
XIV.	KITOS		933	2.114
<b>C.</b>	<b>PAGRINDINĖS VEIKLOS PERVERŠIS AR DEFICITAS</b>			
<b>D.</b>	<b>KITOS VEIKLOS REZULTATAS</b>			
I.	KITOS VEIKLOS PAJAMOS		25.201	25.887
II.	PER VESTINOS Į BIUDŽETĄ KITOS VEIKLOS PAJAMOS			
III.	KITOS VEIKLOS SĄNAUDOS		25.201	25.887
<b>E.</b>	<b>REZULTATAS</b>			
<b>F.</b>	<b>APSKAITOS POLITIKOS KEITIMO IR ESMINIŲ</b>			
<b>G.</b>	<b>APSKAITOS KLAIĐŲ TAISYMO ĮTAKA</b>			
<b>H.</b>	<b>PELNO MOKESTIS</b>			
<b>I.</b>	<b>GRYNASIS PERVERŠIS AR DEFICITAS PRIES</b>			
<b>J.</b>	<b>NUOSAVYBĖS METODO ĮTAKĄ</b>			
<b>K.</b>	<b>NUOSAVYBĖS METODO ĮTAKA</b>			
<b>L.</b>	<b>GRYNASIS PERVERŠIS AR DEFICITAS</b>			
I.	TENKANTIS KONTROLIUOJANČIAJAM SUBJEKTUI			
II.	TENKANTIS MAŽUMOS DALIAI			

Tarybos pirmininkas

(viešojo sektoriaus subjekto vadovas arba jo  
įgaliojtas administracijos vadovas)

  
(parašas)

Dainius H. Pauža

(vardas ir pavardė)

Finansų ir apskaitos skyriaus vedėja



Danguolė Radzevičienė

## AIŠKINAMASIS RAŠTAS

### I. BENDROJI DALIS

Lietuvos mokslo taryba (toliau – LMT) yra biudžetinė įstaiga finansuojama iš Lietuvos valstybės biudžeto, įstaigos kodas 188716281. Adresas Gedimino pr. 3, Vilnius.

LMT yra patariamoji institucija Lietuvos Respublikos Seimui ir Vyriausybei mokslo, studijų ir eksperimentinės plėtros politikos klausimais. Įgyvendindama Lietuvos mokslo politiką LMT ne tik vykdo ekspertinę veiklą, mokslinės veiklos vertinimą, bet ir organizuoja atstovavimą Lietuvos interesams mokslo ir eksperimentinės plėtros klausimais Europos Sąjungos šalių narių darbo grupėse bei tarptautinėse organizacijose, įgyvendina programinį konkursinį finansavimą.

LMT steigėjas yra Seimas. Tarybos veikla ir struktūra įtvirtinta Lietuvos mokslo ir studijų įstatyme, jos tikslai, uždaviniai, sudarymo ir darbo principai apibrėžti Seimo patvirtintuose nuostatuose. Tarybą sudaro Tarybos valdyba, du komitetai – Humanitarinių ir socialinių mokslų komitetas, Gamtos ir technikos mokslų komitetas ir Mokslo fondas.

Tarpinis finansinių ataskaitų rinkinys sudarytas 2014 m. birželio 30 d.

Šiame ataskaitų rinkinyje pateikiami duomenys išreiškiami litais.

Ataskaitinio laikotarpio pabaigoje patvirtinti 62 etatai. Tarybą sudaro 29 asmenys. Darbo užmokesčio ir socialinio draudimo sąnaudos (įskaitant autorinius atlyginimus) sudarė 5493812 Lt. Vidutinis darbuotojų skaičius ataskaitinio laikotarpio pabaigoje – 100.

### II. APSKAITOS POLITIKA

Finansinių ataskaitų rinkinys už 2014 m. II ketvirtį parengtas vadovaujantis Lietuvos Respublikos viešojo sektoriaus atskaitomybės įstatymu, viešojo sektoriaus apskaitos ir finansinės atskaitomybės standartais (toliau – VSAFAS) ir kitais teisės aktais, reglamentuojančiais viešojo sektoriaus subjektų finansinių ataskaitų parengimą. Apskaitos politika patvirtinta 2012 m. gruodžio 31 d. LMT pirmininko įsakymu.

### III. AIŠKINAMOJO RAŠTO PASTABOS

#### 1. Ilgalaikis turtas

- 1.1. Ilgalaikio turto likutinė vertė ataskaitinio laikotarpio pabaigai sudarė – 296433 Lt;
- 1.2. nematerialiojo turto likutinė vertė ataskaitinio laikotarpio pabaigoje – 115867 Lt;
- 1.3. didžiausią dalį įstaigos nematerialiojo turto sudaro kitas nematerialusis turtas – 82044 Lt;
- 1.4. programinė įranga ir jos licencijos – 33463 Lt;
- 1.5. nebaigti projektai ir išankstiniai mokėjimai – 360 Lt;
- 1.6. didžiausią materialiojo turto dalį sudaro baldai ir biuro įranga – 167238 Lt, mašinos ir įrenginiai – 6256 Lt, kitas – 7072 Lt, iš viso materialaus turto likutinė vertė – 180566 Lt;
- 1.7. visa per ataskaitinį laikotarpį apskaičiuota amortizacijos ir nusidėvėjimo suma 172667 Lt įtraukta į pagrindinės veiklos sąnaudas ir parodyta veiklos rezultatų ataskaitoje.

#### 2. Atsargos

- 2.1. Ataskaitinio laikotarpio pabaigai atsargų likutis 6012 Lt. nebuvo. Per laikotarpį įsigyta medžiagų ir kuro už 44709 Lt, kuras 1156 Lt ir ūkinio inventoriaus už 4891 Lt, viso už 50756 Lt;
- 2.2. sunaudotų atsargų suma atvaizduota veiklos rezultatų ataskaitoje – 45159 Lt;
- 2.3. nurašytas kuras atvaizduota veiklos rezultatų ataskaitoje transporto sąnaudų dalyje suma – 1156 Lt.

#### 3. Išankstiniai apmokėjimai

- 3.1. Didžiausią išankstinių apmokėjimų dalį sudaro pagal pasirašytas sutartis viešojo sektoriaus 34239268 Lt ir ne viešojo sektoriaus 19202 Lt subjektams išmokėtos lėšos, viso 34258470 Lt, iš jų: Vilniaus universitetas – 13830875 Lt, VMTI Fizinių ir technologijos mokslų centras – 3015351 Lt, Vilniaus Gedimino technikos universitetas – 452110 Lt, Vytauto Didžiojo universitetas – 1630958 Lt, Lietuvos sveikatos mokslų universitetas – 2890893 Lt, Kauno technologijos universitetas – 3522610 Lt, Gamtos tyrimų centras – 1731232 Lt, Klaipėdos universitetas – 835574 Lt, M. Riomerio universitetas – 1764002 Lt, Lietuvos istorijos institutas – 922396 Lt, Lietuvos edukologijos universitetas – 623356 Lt, Valstybinis mikslinių tyrimų institutas Inovatyvios medicinos centras – 654051 Lt, kiti – 2385062 Lt (apie 22 VSS ir ne VSS);
- 3.2. tiekėjams sumokėta už komunalines 786 Lt ir ryšių paslaugas 66 Lt;
- 3.3 sumokėta avansas ekspertams už atliktus darbus 2319 Lt;

3.4. ateinančių laikotarpių sąnaudos – 3847441 Lt (Tarptautinėms organizacijoms ir ne VSS išmokėtas 3816037 Lt avansas projektų vykdymui, kurie atsiskaitys už lėšas ateinančiais laikotarpiais, projekto "Podoktorantūros (post doc) stažuotių įgyvendinimas Lietuvoje " išmokėtas 4200 Lt avansas už nekilnojamo turto nuomą stažuotojų apgyvendinimui, kitų paslaugų iš techninės paramos lėšų 19800 Lt ir komandiruočių bei prenumeratos sąnaudos iš valstybės biudžeto lėšų 7404 Lt).

#### **4. Per vienerius metus gautinos sumos**

4.1. Per vienerius metus gautinos sumos ataskaitinio laikotarpio pabaigai sudarė 7653766 Lt, iš jų:

4.1.1. gautinos finansavimo sumos 1482095 Lt, tai ES SF lėšomis finansuojamų projektų pateikti mokėjimo prašymai lėšoms gauti;

4.1.2. gautinos sumos už suteiktas periodinių leidinių ekspertavimo paslaugas - 24900 Lt;

4.1.3. sukauptos gautinos sumos 6146771 Lt, iš jų: ES SF lėšų finansuojamų projektų sukauptos sumos įstaigoms pagal pateiktus mokėjimo prašymus, kurios bus apmokėtos, patikrinus mokėjimo prašymus sudaro 5294050 Lt („Visuotinė dotacija“ – 1669020 Lt; „Studentų mokslinės veiklos skatinimas“ – 758345 Lt; „Podoktorantūros (POST DOC) stažuotių įgyvendinimas Lietuvoje“ – 1605823 Lt; „Trumpalaikiai vizitai“ – 428486 Lt, „Duomenų bazė „Lituanistika“ – 126479 Lt; Lietuvos-Šveicarijos projekto „Moksliniai tyrimai ir plėtra“ – 701505 Lt ir kiti (3 projektai) – 4392 Lt), kiti – 852721 Lt (valstybės biudžeto lėšomis finansuojamų mokslo programų veiklai sukauptos pajamos 102937 Lt, autorinėms sutartims 400541 Lt, už LMT išorinį vertinimą 75979 Lt, visų projektų ir valstybės biudžeto sukauptas atostogų rezervas 252942 Lt, likusi suma 20322 Lt neapmokėtos paslaugos už birželio mėn., netinkamos išlaidos, Europos komisijos nekompensuotos komandiruočių išlaidos ir pan).

#### **5. Pinigai ir pinigų ekvivalentai**

5.1. Lėšų likutis ataskaitinio ketvirčio pabaigai sudarė 3835042 Lt, iš jų: valstybės biudžeto lėšos – 9131 Lt, ES SF, Tarptautinių organizacijų – 3825468 Lt, kiti šaltiniai – 443 Lt.

#### **6. Finansavimo sumos**

6.1. Finansavimo sumų likutis ataskaitinio laikotarpio pabaigai - 44415153 Lt, t. sk: valstybės biudžeto - 5819546 Lt, Tarptautinių organizacijų, ES SF ir užsienio valstybių - 38595607 Lt;

6.2. Gautinų finansavimo sumų pasikeitimui didžiausią įtaką turėjo iš ES SF lėšų finansuojamų projektų „Podoktorantūros (POST DOC) stažuotių įgyvendinimas Lietuvoje“ 1119885 Lt ir



„Studentų mokslinės veiklos skatinimas“ 362210 Lt vykdomiems projektams pateikti mokėjimo prašymai avansams išmokėti – 1482095 Lt (iš jų: valstybės biudžeto gautinos sumos pakito 496887 Lt, iš Europos Sąjungos, užsienio valstybių ir tarptautinių organizacijų gautinos sumos pakito 985208 Lt);

6.3. viešojo sektoriaus subjektams perduotos finansavimo sumos sudarė 47857196 Lt, iš jų valstybės biudžeto lėšos - 23750694 Lt, ES SF, Tarptautinių organizacijų ir užsienio valstybių – 24106502 Lt;

6.4. ne viešojo sektoriaus subjektams perduotos finansavimo sumos sudarė 3187755 Lt, iš jų: valstybės biudžeto lėšos –2021971 Lt, ES SF, Tarptautinių organizacijų, užsienio valstybių – 1165784 Lt;

6.5. panaudotos finansavimo sumos veiklai sudarė –9864777 Lt, iš jų: valstybės biudžeto lėšos –3894973 Lt, ES SF, Tarptautinių organizacijų, užsienio valstybių – 5969904 Lt;

6.6. gautos finansavimo sumos sudarė 64076162 Lt, iš jų: valstybės biudžeto lėšos – 31477399 Lt, ES SF, Tarptautinių organizacijų, užsienio valstybių – 32598763 Lt;

6.7. Pergrupavimo dalyje parodytos sumos, pergrupuojant kitų išlaidų straipsnį, įsigyjant atsargas ir ilgalaikį turtą iš ES SF finansuojamų projektų, kadangi planuojant šių projektų lėšas ilgalaikio turto ir atsargų įsigijimas buvo numatytas iš kitų paslaugų straipsnio.

## 7. Įsipareigojimai

7.1. Trumpalaikiai įsipareigojimai ataskaitinio laikotarpio pabaigai sudarė 5485182 Lt, iš jų: didžiausią dalį sudaro sukauptos mokėtinos sumos 4743060 Lt, iš jų 4490118 Lt ES SF lėšomis finansuojamų projektų sukauptos mokėtinos sumos pagal VSS pateiktus mokėjimo prašymus, kurios bus išmokėtos 2014 m. III – IV ketvirtyje, patikrinus pateiktus mokėjimo prašymus; 252942 Lt visų projektų ir valstybės biudžeto darbuotojams sukauptos atostoginių sąnaudų;

7.2. įsiskolinimas darbuotojams ir mokesčiai nuo priskaičiuoto darbo užmokesčio – 430208 Lt (t.sk. projekto „Studentų mokslinės veiklos skatinimas“ projekto skola SODRAI – 132 Lt, kitos veiklos autoriniai atlyginimai – 24900,0 Lt, Techninės paramos skola darbuotojui už komandiruotės išlaidas - 306 Lt, projekto „Euronanomed II“ darbuotojų darbo užmokestis ir mokesčiai – 2059 Lt ir LMT darbuotojų atlyginimai – 2270 Lt ir autoriniai atlyginimai – 400541 Lt);

7.3. neapmokėtos sąskaitos tiekėjams už paslaugas – 208058 Lt, iš jų: didžiausią įsiskolinimo dalį sudaro „Trumpalaikiai vizitai“ projekto įsiskolinimas „Delta“ Turizmo centrui, UAB - 62414 Lt už stažuotojų keliones; likusias skolas sudaro „Studentų mokslinės veiklos skatinimas“ projekto įsiskolinimas UAB „Visit Lithuania“ už konferencijos organizavimą – 13599 Lt, „Duomenų bazė „Lituanistika“ įsiskolinimas Vilniaus universitetui už paslaugas – 49206 Lt ir ryšių paslaugas – 80 Lt, projekto „Euronanomed II“ skola UAB NT technologijos už paslaugas – 1780 Lt projekto „Aukštos kvalifikacijos specialistų mokslui imlių ūkio sektorių plėtrai rengimo tobulinimas-NKPDOKT“ už ryšio ir

kompiuterio nuomos paslaugas – 247 Lt, iš valstybės biudžeto lėšų didžiausias įsiskolinimas Europos sąjungos fondui už LMT išorinį vertinimą – 75799 Lt, įsiskolinimas „Delta“Turizmo centrui, UAB už komandiruočių išlaidas – 4017 Lt, ryšių paslaugas ir aptarnavimo paslaugas – 996 Lt;

7.4. mokėtinos finansavimo sumos – 102937 Lt, didžiausią įsiskolinimo dalį sudaro viešojo sektoriaus subjektams parama mokslinėms išvykoms 76898 Lt, tai Vilniaus universitetas 37576 Lt, Aleksandro Stulginskio universitetas 7999 Lt, Kauno technologijos universitetas 13745 Lt, Šiaulių universitetas 5687 Lt, Vytauto Didžiojo universitetas 2579 Lt, Vilniaus Gedimino technikos universitetas 3034 Lt, Lietuvos istorijos institutas 3597 Lt, Vilniaus dailės akademija 2680 Lt.; kitą 16772 Lt įsiskolinimą sudaro II-ketvirtį viešojo sektoriaus subjektams priskaitytos mokėtinos sumos už renginių organizavimą, tai Vilniaus universitetas 18310 Lt, Kauno technologijos universitetas 5735 Lt, Klaipėdos universitetas 2498 Lt, Vilniaus Gedimino technikos universitetas 4000 Lt, VMTI Fizinių ir technologijos mokslų centras 4539 Lt ir likusią dalį sudaro 9267 Lt viešojo sektoriaus subjektams priskaitytos sumos doktorantų išvykoms (Vilniaus universitetas 5484 Lt, Vytauto Didžiojo universitetas 2260 Lt, M. Riomerio universitetas 1523) bus išmokėtos III ketvirtyje;

7.5. kiti trumpalaikiai įsipareigojimai ataskaitinio laikotarpio pabaigai sudarė 919 Lt, tai ateinančių laikotarpių pajamos iš 7 BP finansuojamo projekto „Politikos priemonių efektyvinant ekonomiką per taupų išteklių naudojimą parengimas“ gautos palūkanos už sąskaitos likutį banke, kurios bus deklaruojamos ir grąžintos Europos Komisijai projekto pabaigoje.

## 8. Veiklos rezultatų ataskaita

8.1. Pagrindinės veiklos pajamos sudaro – 13506828 Lt, iš jų: valstybės biudžeto – 6327928 Lt, ES SF, Tarptautinių ir užsienio organizacijų lėšos – 7178684 Lt, kiti šaltiniai – 216 Lt;

8.2. pagrindinės veiklos sąnaudas sudarė 13506828 Lt:

8.2.1. darbo užmokesčio ir socialinio draudimo sąnaudos – 5493812 Lt;

8.2.2. nusidėvėjimas ir amortizacija – 172667 Lt;

8.2.3. komunalinių paslaugų ir ryšių – 99983 Lt;

8.2.4. kvalifikacijos kėlimo – 51265 Lt;

8.2.5. komandiruočių – 166533 Lt;

8.2.6. sunaudotų atsargų – 45159 Lt;

8.2.7. kitų paslaugų – 111748 Lt;

8.2.8. finansavimo sąnaudos, tai ne VSS perduotos sumos pagal vykdomas programas – 6348472 Lt;

8.2.9. transporto paslaugos – 12486 Lt;

8.2.10. nuomos – 3770 Lt;

8.2.11. kitos - 933 Lt;

8.2.12. pagrindinės veiklos rezultatas –0 Lt;

8.3. kitos veiklos pajamos sudaro 25201 Lt ir kitos veiklos sąnaudos- 25201Lt, kitos veiklos rezultatas lygus 0;

8.4. finansinės ir investicinės veiklos rezultatas – deficitas 0 Lt;

8.5. grynasis perviršis ar deficitas ataskaitinio laikotarpio pabaigai lygus 0.

Didžiausią dalį pagrindinės veiklos sąnaudose sudarė finansavimo sąnaudos, tai projekto „Politikos priemonių efektyvinant ekonomiką per taupų išteklių naudojimą parengimas“ tarptautinių partnerių veikloje panaudotos lėšos, studentams išmokėtos stipendijos, Trumpalaikių vizitų projekte išvykoms skirtos lėšos. Šios sąnaudos sudarė 47 % visų pagrindinės veiklos sąnaudų.

## 9. KITA INFORMACIJA

### Nebalansinės sąskaitos

Nebalansinėse sąskaitose yra apskaityta iš viso 128478 Lt, iš jų:

1. išsinuomotas turtas (kompiuterinė technika) – 14224 Lt;

2. pagal panaudos sutartis gautas turtas – 1697 Lt;


3. turtas naudojamas įstaigos veikloje turtas - 89 Lt;

4. naudojamos atsargos (ūkinis inventorių) – 1914 Lt;

5. neapibrėžtieji įsipareigojimai – 110554 Lt, ši skola buvo susijusi su banko „Snoras“ bankrotu ir tikimybė juos atgauti buvo maža, tačiau II ketvirtį Klaipėdos universitetas padengė 6517 Lt įsiskolinimo pagal 2011 metais pasirašytas sutartis ir 2014m. liepos 1 d.raštu Nr.5-483 įsipareigojo šias lėšas grąžinti iki šių metų pabaigos, todėl III ketvirtyje ši suma bus išketa iš neapibrėžtų įsipareigojimų ir iki metų pabaigos bus grąžinti į valstybės išdo sąskaitą.

Tarybos pirmininkas

Finansų ir apskaitos skyriaus vedėja



Dainius H. Pauža

Danguolė Radzevičienė

(Informacijos apie finansavimo sumas pagal šaltinį, tikslinę paskirtį ir jų pokyčius per ataskaitinį laikotarpį pateikimo žemesniojo lygio finansinių ataskaitų aiškinamajame rašte forma)

**FINANSAVIMO SUMOS PAGAL ŠALTINĮ, TIKSLINĘ PASKIRTĮ IR JŲ POKYČIAI PER ATASKAITINĮ LAIKOTARPĮ**

2014.06.30

Eil. Nr.	Finansavimo sumos	Per ataskaitinį laikotarpį										Finansavimo sumų likutis ataskaitinio laikotarpio pradžioje	Finansavimo sumų likutis ataskaitinio laikotarpio pabaigoje
		3	4	5	6	7	8	9	10	11	12		
		Finansavimo sumos (gautos), išskyrus neatlyginotinai gautą turtą	Finansavimo sumų pergrupavimas *	Neatlyginotinai gautas turas	Perduota kitoms viešojo sektoriaus subjektams	Finansavimo sumų sumažėjimas dėl turto pardavimo	Finansavimo sumų sumažėjimas dėl jų panaudojimo savo veiklai	Finansavimo sumų sumažėjimas dėl jų perdavimo ne viešojo sektoriaus subjektams	Finansavimo sumos (grąžintos)	Finansavimo sumų (gautinų) pasikeitimas			
1	2	3	4	5	6	7	8	9	10	11	12	13	
1.	Iš valstybės biudžeto (išskyrus valstybės biudžeto asignavimų dalį, gauta iš Europos Sąjungos, užsienio valstybių ir tarptautinių organizacijų):	3.540.871	31.477.399			23.750.694		3.894.873	2.021.971	28.073	496.887	5.819.546	
1.1.	nepiniginiam turtui įsigyti	197.255	1.043.065	11.142		750.613	100.648			914		399.286	
1.2.	kitoms išlaidoms kompensuoti	3.343.616	30.434.334	(11.142)		23.000.081	3.794.225		2.021.971	27.159	496.887	5.420.260	
2.	Iš savivaldybės biudžeto (išskyrus savivaldybės biudžeto asignavimų dalį, gauta iš Europos Sąjungos, užsienio valstybių ir tarptautinių organizacijų):												
2.1.	nepiniginiam turtui įsigyti												
2.2.	kitoms išlaidoms kompensuoti												
3.	Iš Europos Sąjungos, užsienio valstybių ir tarptautinių organizacijų (finansavimo sumų dalis, kuri gaunama iš Europos Sąjungos, neįskaitant finansavimo sumų iš valstybės biudžeto ES projektams finansuoti)	36.253.873	32.598.763			24.106.502	5.969.904	1.165.784		47	985.208	38.595.607	
3.1.	nepiniginiam turtui įsigyti	223.926	1.109	19.831									
3.2.	kitoms išlaidoms kompensuoti	36.029.947	32.597.654	(19.831)			118.334					126.532	
4.	Iš kitų šaltinių:					24.106.502	5.851.570	1.165.784		47	985.208	38.469.075	
4.1.	nepiniginiam turtui įsigyti												
4.2.	kitoms išlaidoms kompensuoti												
5.	Iš viso viso finansavimo sumų:	39.794.744	64.076.162			47.857.196	9.864.777	3.187.755		28.120	1.482.095	44.415.153	

\* Šioje skiltyje rodomas finansavimo sumų pergrupavimas, praėjusio ataskaitinio laikotarpio klaidų ištaisymas ir valiutos kurso įtaka pinigų likučiams, susijusiems su finansavimo sumomis

Informacijos apie finansavimo sumas pagal šaltinį, tikslinę paskirtį ir jų pokyčius per ataskaitinį laikotarpį pateikimo žemesniojo lygio finansinių ataskaitų aiškinamajame rašte forma)

FINANSAVIMO SUMŲ LIKUČIAI

2014 06 30

Eil. Nr.	Finansavimo šaltinis	Ataskaitinio laikotarpio pradžioje		Ataskaitinio laikotarpio pabaigoje		(litas)	
		Finansavimo sumos (gautinos)	Finansavimo sumos (gautos)	Finansavimo sumos (gautinos)	Finansavimo sumos (gautos)		
1	2	3	4	5=3+4	6	7	8=6+7
1.	Iš valstybės biudžeto (išskyrus valstybės biudžeto asignavimų dalį, gauta iš Europos Sąjungos, užsienio valstybių ir tarptautinių organizacijų)		3.540.871	3.540.871	496.887	5.322.659	5.819.546
2.	Iš savivaldybės biudžeto (išskyrus savivaldybės biudžeto asignavimų dalį, gauta iš Europos Sąjungos, užsienio valstybių ir tarptautinių organizacijų)						
3.	Iš Europos Sąjungos, užsienio valstybių ir tarptautinių organizacijų (finansavimo sumų dalis, kuri gaunama iš Europos Sąjungos, neįskaitant finansavimo sumų iš valstybės ar savivaldybės biudžetų ES projektams finansuoti)		36.253.873	36.253.873	985.208	37.610.399	38.595.607
4.	Iš kitų šaltinių						
5.	Iš viso		39.794.744	39.794.744	1.482.095	42.933.058	44.415.153