



LIETUVOS MOKSLO TARYBA

Valstybės biudžetinė įstaiga, Gedimino pr. 3, 01103 Vilnius, tel. (8 5) 212 4933, faks. (8 5) 261 8535, e. p. info@lmt.lt
Duomenys kaupiami ir saugomi Juridinių asmenų registre, kodas 188716281

LIETUVOS MOKSLO TARYBOS FINANSINIŲ ATASKAITŲ RINKINYS UŽ 2014 M. I KETVIRTĮ

Visos sumos litais, jei nenurodyta kitaip

TURINYS

Lietuvos mokslo tarybos finansinės būklės ataskaita	3
Lietuvos mokslo tarybos veiklos rezultatų ataskaita	5
Lietuvos mokslo tarybos finansinių ataskaitų aiškinamasis raštas	6
I. Bendroji dalis	6
II. Apskaitos politika	6
III. Pastabos	7
Kita informacija	11
Finansavimo sumos pagal šaltinį, tikslinę paskirtį ir jų pokyčiai per ataskaitinį laikotarpį	12

esniojo lygio viešojo sektoriaus subjektų, išskyrus mokesčių fondus ir išteklių fondus, finansinės būklės ataskaitos fu
Lietuvos mokslo taryba
(viešojo sektoriaus subjekto arba viešojo sektoriaus subjektų grupės pavadinimas)

188716281 Gedimino pr. 3 Vilnius

(viešojo sektoriaus subjekto, parengusio finansinės būklės ataskaitą (konsoliduotąją finansinės būklės ataskaitą), kodas,

**FINANSINĖS BŪKLĖS ATASKAITA
PAGAL 2014 M. KOVO 31 D. DUOMENIS**


2014-03-31 Nr. _____
(data)

Pateikimo valiuta ir tikslumas: litais

Eil. Nr.	Straipsniai	Pastabos Nr.	Paskutinė ataskaitinio laikotarpio diena	Paskutinė praėjusio ataskaitinio laikotarpio diena
A.	ILGALAIKIS TURTAS			
I.	Nematerialusis turtas		333.504	419.609
I.1	Plėtros darbai		168.531	231.761
I.2	Programinė įranga ir jos licencijos		57.592	92.287
I.3	Kitas nematerialusis turtas		110.579	139.114
I.4	Nebaigti projektai ir išankstiniai mokėjimai		360	360
I.5	Prestižas			
II.	Ilgalaikis materialusis turtas		164.973	187.848
II.1	Žemė			
II.2	Pastatai			
II.3	Infrastruktūros ir kiti statiniai			
II.4	Nekilnojamosios kultūros vertybės			
II.5	Mašinos ir įrenginiai		6.440	6.624
II.6	Transporto priemonės			
II.7	Kilnojamosios kultūros vertybės			
II.8	Baldai ir biuro įranga		150.818	172.865
II.9	Kitas ilgalaikis materialusis turtas		7.715	8.359
II.10	Nebaigta statyba ir išankstiniai mokėjimai			
III.	Ilgalaikis finansinis turtas			
IV.	Mineraliniai išteklių ir kitas ilgalaikis turtas			
B.	BIOLOGINIS TURTAS			
C.	TRUMPALAIKIS TURTAS		49.464.677	45.331.338
I.	Atsargos		1.831	1.572
I.1	Strateginės ir neliečiamos atsargos			
I.2	Medžiagos, žaliavos ir ūkinis inventorių		1.831	1.572
I.3	Nebaigta gaminti produkcija ir nebaigtos vykdyti sutartys			
I.4	Pagaminta produkcija, atsargos, skirtos parduoti (perduoti)			
I.5	Ilgalaikis materialusis ir biologinis turtas, skirtas parduoti			
II.	Išankstiniai apmokėjimai		34.614.288	34.424.747
III.	Per vienerius metus gautinos sumos		10.252.518	6.726.774
III.1	Gautinos trumpalaikės finansinės sumos			
III.2	Gautini mokesčiai ir socialinės įmokos			
III.3	Gautinos finansavimo sumos		1.730.268	
III.4	Gautinos sumos už turto naudojimą, parduotas prekes, turta, paslaugas			
III.5	Sukauptos gautinos sumos		8.522.240	6.707.753
III.6	Kitos gautinos sumos		10	19.021
IV.	Trumpalaikės investicijos			
V.	Pinigai ir pinigų ekvivalentai		4.596.040	4.178.245
	IŠ VISO TURTO:		49.798.181	45.750.947
D.	FINANSAVIMO SUMOS		41.923.286	39.794.744
I.	Iš valstybės biudžeto		4.958.702	3.540.871
II.	Iš savivaldybės biudžeto			
III.	Iš Europos Sąjungos, užsienio valstybių ir tarptautinių organizacijų		36.964.584	36.253.873
IV.	Iš kitų šaltinių			

E.	ISIPAREIGOJIMAI		7.874.895	5.956.203
I.	Ilgalaikiai įsipareigojimai			
I.1	Ilgalaikiai finansiniai įsipareigojimai			
I.2	Ilgalaikiai atidėjiniai			
I.3	Kiti ilgalaikiai įsipareigojimai			
II.	Trumpalaikiai įsipareigojimai		7.874.895	5.956.203
II.1	Ilgalaikių atidėjinių einamųjų metų dalis ir trumpalaikiai atidėjiniai			
II.2	Ilgalaikių įsipareigojimų einamųjų metų dalis			
II.3	Trumpalaikiai finansiniai įsipareigojimai			
II.4	Mokėtinės subsidijos, dotacijos ir finansavimo sumos		10.873	447.029
II.5	Mokėtinės sumos į Europos Sąjungos biudžetą			
II.6	Mokėtinės sumos į biudžetus ir fondus			17.354
II.6.1	Gražintinos finansavimo sumos			17.354
II.6.2	Kitos mokėtinės sumos biudžetui			
II.7	Mokėtinės socialinės išmokos			
II.8	Gražintini mokesčiai, įmokos ir jų permokos			
II.9	Tiekėjams mokėtinės sumos		271.477	134.767
II.10	Su darbo santykiais susiję įsipareigojimai		982.496	155.776
II.11	Sukauptos mokėtinės sumos		6.609.130	5.200.297
II.12	Kiti trumpalaikiai įsipareigojimai		919	980
F.	GRYNASIS TURTAS			
I.	Dalininkų kapitalas			
II.	Rezervai			
II.1	Tikrosios vertės rezervas			
II.2	Kiti rezervai			
III.	Nuosavybės metodo įtaka			
IV.	Sukauptas perviršis ar deficitas			
IV.1	Einamųjų metų perviršis ar deficitas			
IV.2	Ankstesnių metų perviršis ar deficitas			
G.	MAŽUMOS DALIS			
	IŠ VISO FINANSAVIMO SUMŲ, ĮSIPAREIGOJIMŲ, GRYNOJO TURTO IR MAŽUMOS DALIES:		49.798.181	45.750.947

Tarybos pirmininkas
(viešojo sektoriaus subjekto vadovas arba jo įgaliotas
administracijos vadovas)


(Parašas)

Dainius H. Pauža
(vardas ir pavardė)

Finansų ir apskaitos skyriaus vedėja
(vyriausiasis buhalteris (buhalteris))


(Parašas)

Danguolė Radzevičienė
(vardas ir pavardė)

(Žemesnio lygio viešojo sektoriaus subjektų, išskyrus mokesčių fondus ir išteklių fondus (įskaitant socialinės apsaugos fondus), veiklos rezultatų ataskaitos forma)
Lietuvos mokslo taryba

(viešojo sektoriaus subjekto arba viešojo sektoriaus subjektų grupės pavadinimas)

188716281 Gedimino pr. 3 Vilnius

(viešojo sektoriaus subjekto, parengusio veiklos rezultatų ataskaitą arba konsoliduotąją veiklos rezultatų ataskaitą, kodas, adresas)

VEIKLOS REZULTATŲ ATASKAITA

PAGAL 2014 M. KOVO 31 D. DUOMENIS

2014-03-31

Nr. _____


(data)

Pateikimo valiuta ir tikslumas: litais

Eil. Nr.	Straipsniai	Pastabos Nr.	Ataskaitinis laikotarpis	Praėjęs ataskaitinis laikotarpis
A.	PAGRINDINĖS VEIKLOS PAJAMOS		8.884.504	5.215.122
I.	FINANSAVIMO PAJAMOS		8.884.504	5.215.122
I.1.	Iš valstybės biudžeto		3.968.006	2.314.815
I.2.	Iš savivaldybių biudžetų			
I.3.	Iš ES, užsienio valstybių ir tarptautinių organizacijų lėšų		4.916.416	2.900.064
I.4.	Iš kitų finansavimo šaltinių		82	243
II.	MOKESČIŲ IR SOCIALINIŲ ĮMOKŲ PAJAMOS			
III.	PAGRINDINĖS VEIKLOS KITOS PAJAMOS			
III.1.	Pagrindinės veiklos kitos pajamos			
III.2.	Pervestinių pagrindinės veiklos kitų pajamų suma			
B.	PAGRINDINĖS VEIKLOS ŠAŪAUDOS		8.884.504	5.215.122
I.	DARBO UŽMOKESČIO IR SOCIALINIO DRAUDIMO		3.774.736	1.986.118
II.	NUSIDĖVĖJIMO IR AMORTIZACIJOS		86.106	131.042
III.	KOMUNALINIŲ PASLAUGŲ IR RYŠIŲ		62.496	65.944
IV.	KOMANDIRUOČIŲ		56.095	99.203
V.	TRANSPORTO		6.424	1.658
VI.	KVALIFIKACIJOS KĖLIMO		13.776	2.398
VII.	PAPRASTOJO REMONTO IR EKSPLOATAVIMO			
VIII.	NUVERTĖJIMO IR NURAŠYTŲ SUMŲ			
IX.	SUNAUDOTŲ IR PARDUOTŲ ATSARGŲ SAVIKAINA		34.506	15.374
X.	SOCIALINIŲ ĮSMOKŲ			
XI.	NUOMOS		1.885	1.885
XII.	FINANSAVIMO		4.462.390	2.225.889
XIII.	KITŲ PASLAUGŲ		385.389	684.365
XIV.	KITOS		701	1.246
C.	PAGRINDINĖS VEIKLOS PERVERŠIS AR DEFICITAS			
D.	KITOS VEIKLOS REZULTATAS			
I.	KITOS VEIKLOS PAJAMOS		301	
II.	PERVESTINOS Į BIUDŽETĄ KITOS VEIKLOS PAJAMOS			
III.	KITOS VEIKLOS ŠAŪAUDOS		301	
E.	FINANSINĖS IR INVESTICINĖS VEIKLOS REZULTATAS			
F.	APSKAITOS POLITIKOS KEITIMO IR ESMINIŲ APSKAITOS KLAIIDŲ TAISYMO ĮTAKA			
G.	PELNO MOKESTIS			
II.	GRYNASIS PERVERŠIS AR DEFICITAS PRIĖS NUOSAVYBĖS METODO ĮTAKA			
I.	NUOSAVYBĖS METODO ĮTAKA			
J.	GRYNASIS PERVERŠIS AR DEFICITAS			
I.	TENKANTIS KONTROLIUOJANČIAJAM SUBJEKTUI			
II.	TENKANTIS MAZUMOS DALIAI			

Tarybos pirmininkas

(viešojo sektoriaus subjekto vadovas arba jo įgaliojotas administracijos vadovas)

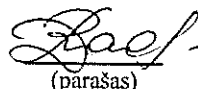

(parašas)

Dainius H. Pauza

(vardas ir pavardė)

Finansų ir apskaitos skyriaus vedėja

(vyriausiasis buhalteris (buhalteris))


(parašas)

Danguolė Radzevičienė

(vardas ir pavardė)

AIŠKINAMASIS RAŠTAS

I. BENDROJI DALIS

Lietuvos Mokslo Taryba (toliau – Taryba) yra biudžetinė įstaiga finansuojama iš Lietuvos valstybės biudžeto, įstaigos kodas 188716281. Adresas Gedimino pr. 3, Vilnius.

Taryba yra patariamoji institucija Lietuvos Respublikos Seimui ir Vyriausybei mokslo, studijų ir eksperimentinės plėtros politikos klausimais. Įgyvendindama Lietuvos mokslo politiką Taryba ne tik vykdo ekspertinę veiklą, mokslinės veiklos vertinimą, bet ir organizuoja atstovavimą Lietuvos interesams mokslo ir eksperimentinės plėtros klausimais Europos Sąjungos šalių narių darbo grupėse bei tarptautinėse organizacijose, įgyvendina programinį konkursinį finansavimą.

Tarybos steigėjas yra Seimas. Tarybos veikla ir struktūra įtvirtinta Lietuvos mokslo ir studijų įstatyme, jos tikslai, uždaviniai, sudarymo ir darbo principai apibrėžti Seimo patvirtintuose nuostatuose. Tarybą sudaro Tarybos valdyba, du komitetai – Humanitarinių ir socialinių mokslų komitetas, Gamtos ir technikos mokslų komitetas ir Mokslo fondas.

Tarpinis finansinių ataskaitų rinkinys sudarytas 2014 m. kovo 31 d.

Šiame ataskaitų rinkinyje pateikiami duomenys išreiškiami litais.

Ataskaitinio laikotarpio pabaigoje patvirtinti 68 etatai. Tarybą sudaro 29 asmenys. Darbo užmokesčio ir socialinio draudimo sąnaudos (įskaitant autorinius atlyginimus) sudarė 3774736 Lt. Vidutinis darbuotojų skaičius ataskaitinio laikotarpio pabaigoje – 116.

II. APSKAITOS POLITIKA

Finansinių ataskaitų rinkinys už 2014 m. I ketvirtį parengtas vadovaujantis Lietuvos Respublikos viešojo sektoriaus atskaitomybės įstatymu, viešojo sektoriaus apskaitos ir finansinės atskaitomybės standartais (toliau – VSAFAS) ir kitais teisės aktais, reglamentuojančiais viešojo sektoriaus subjektų finansinių ataskaitų parengimą. Apskaitos politika patvirtinta 2012 m. gruodžio 31 d. Tarybos pirmininko įsakymu.

III. AIŠKINAMOJO RAŠTO PASTABOS

1. Ilgalaikis turtas

1.1 Ilgalaikio turto likutinė vertė ataskaitinio laikotarpio pabaigai sudarė – 333504 Lt;

1.2 nematerialiojo turto likutinė vertė ataskaitinio laikotarpio pabaigoje – 168531 Lt;

1.2.1 didžiausią dalį įstaigos nematerialiojo turto sudaro kitas nematerialusis turtas – 110579 Lt;

1.2.2 programinė įranga ir jos licencijos – 57592 Lt.

1.3 didžiausią materialiojo turto dalį sudaro baldai ir biuro įranga – 150818 Lt, mašinos ir įrenginiai – 6440 Lt, kitas – 7715 Lt, iš viso materialaus turto likutinė vertė 164973 Lt;

1.4 visa per ataskaitinį laikotarpį apskaičiuota amortizacijos ir nusidėvėjimo suma 86106 Lt įtraukta į pagrindinės veiklos sąnaudas ir parodyta veiklos rezultatų ataskaitoje.

2. Atsargos

2.1. Ataskaitinio laikotarpio pabaigai atsargos sudarė 1831 Lt. Per laikotarpį įsigyta atsargų už 35298 Lt, sunaudota – 34506 Lt;

2.2. didžiausią atsargų dalį sudaro įstaigos veikloje naudojamos medžiagos – 1831 Lt;

2.3. sunaudotų atsargų suma atvaizduota veiklos rezultatų ataskaitoje – 34506 Lt.

3. Išankstiniai apmokėjimai

3.1. Didžiausią išankstinių apmokėjimų dalį sudaro pagal pasirašytas sutartis viešojo sektoriaus ir ne viešojo sektoriaus subjektams išmokėtos lėšos 33072548 Lt, iš jų: Vilniaus universitetas – 13604112 Lt, VMTI Fizinių ir technologijos mokslų centras – 3061767 Lt, Lietuvos edukologijos universitetas – 594671 Lt, Vytauto Didžiojo universitetas – 1454530 Lt, Lietuvos sveikatos mokslų universitetas – 2687511 Lt, Kauno technologijos universitetas – 3322253 Lt, Gamtos tyrimų centras – 1681474 Lt, Klaipėdos universitetas – 815586 Lt, M. Riomerio universitetas – 1501373 Lt, Lietuvos istorijos institutas – 941000 Lt, Valstybinis mokslinių tyrimų institutas Inovatyvios medicinos centras – 595245 Lt, kiti – 2813026 Lt (apie 24 VSS ir ne VSS);

3.2 didžiausia tiekėjams 29072 Lt suma už patalpų ir įrangos nuomą, kurią kaip projekto koordinatorius ir susitikimo, įvyksiančio 2014 m. balandžio 1-4 dienomis Briuselyje su projekto partneriais ir Europos komisijos atstovais, organizatorius, sumokėta „Marivaux Hotel Congress and seminar centre“, iš Tarybos vykdomo projekto, finansuojamo iš Europos Sąjungos 7-osios bendrosios programos „Politikos priemonių efektyvinant ekonomiką per taupų išteklių naudojimą parengimas“ (toliau – „SPREE“) lėšų, likusi suma sumokėta už ryšių paslaugas iš valstybės biudžeto lėšų – 113 Lt;

3.3. išankstiniai apmokėjimai darbuotojams sudaro 5379 Lt, tai iš valstybės biudžeto išmokėti avansai autoriams už individualių paraiškų ir ataskaitų vertinimą – 2503 Lt, „SPREE“ projekto darbuotojams išmokėti komandiruočių išlaidų avansai – 2730,0 Lt bei iš Techninės paramos bei projekto "Duomenų bazė Lituanistika" darbo užmokesčio permokos – 146 Lt;

3.4. ateinančių laikotarpių sąnaudos – 1507176 Lt Tarptautinėms organizacijoms „SPREE“ projekto – 1349671 Lt bei „Visuotinės dotacijos“ priemonės Kazimiero Simonavičiaus universitetui, UAB 93077 Lt bei projekto "Podoktorantūros (post doc) stažuočių įgyvendinimas Lietuvoje "UAB „Precizika-MET SC“ 10000 Lt išmokėti avansai projektų vykdymui, jos nėra VSS ir už gautas lėšas atsiskaitys pagal pasirašytose sutartyse nustatytus terminus bei Europos Sąjungos tarptautinėms organizacijoms sumokėti atstovavimo mokesčiai 16853 Lt, komandiruočių bei kvalifikacijos kėlimo sąnaudos 37575 Lt, tai iš Techninės paramos lėšų 24615 Lt, „SPREE“ projekto lėšų 8704 Lt ir iš valstybės biudžeto lėšų 4256 Lt.

4. Per vienerius metus gautinos sumos

4.1. Per vienerius metus gautinos sumos ataskaitinio laikotarpio pabaigai sudarė 10252518 Lt, iš jų:

4.1.1. gautinos finansavimo sumos 1730268 Lt, tai ES SF lėšomis finansuojamo projekto „Aukštos kvalifikacijos specialistų mokslui imlių ūkio subsektorių plėtrai rengimo tobulinimas-NKPDOKT“ pateiktas, bet neapmokėtas mokėjimo prašymas.

4.1.2. sukauptos gautinos sumos 8522240 Lt, iš jų: ES SF lėšų finansuojamų projektų sukauptos sumos įstaigoms pagal pateiktus mokėjimo prašymus, kurios bus apmokėtos, patikrinus mokėjimo prašymus sudaro 6795603 Lt („Visuotinė dotacija“ – 2205501 Lt, „Studentų mokslinės veiklos skatinimas“ – 366398 Lt, Aukštos kvalifikacijos specialistų mokslui imlių ūkio subsektorių plėtrai rengimo tobulinimas-NKPDOKT“ – 1749786 Lt, „Duomenų bazė „Lituanistika“ – 243405 Lt, „Post doc“ – 1747756 Lt, „Trumpalaikiai vizitai“ – 482757 Lt) ir techninės paramos autorinės sutartys, kurios bus išmokėtos balandžio mėn. – 32016 Lt, iš užsienio valstybių gautinos sumos sudaro 372453 Lt Lietuvos–Šveicarijos programa „Moksliniai tyrimai ir plėtra“ – 341598 Lt ir Lietuvos Šveicarijos konfederacijos bendradarbiavimo programos „Moksliniai tyrimai ir plėtra“ projekto neapmokėta už paslaugos ekspertams – 30855 Lt), gautinos sumos iš valstybės biudžeto sudaro 1000764 Lt, iš jų neapmokėtos sumos autoriams už individualių paraiškų ir ataskaitų vertinimą – 917665 Lt, skolos darbuotojams darbo užmokesčio ir SODROS sąnaudos – 5542 Lt bei skolos už paslaugas – 958 Lt. kitos sukauptos gautinos – 321404 Lt (visų projektų, techninės paramos bei valstybės biudžeto sukauptas atostogų rezervas. ir kt.);

4.1.3. kitos gautinos sumos sudarė 10 Lt, tai techninės paramos mokesčių permoka nuo perskaičiuoto vidutinio darbo užmokesčio.

5. Pinigai ir pinigų ekvivalentai

5.1. Lėšų likutis ataskaitinio ketvirčio pabaigai sudarė 4596040 Lt, iš jų: valstybės biudžeto lėšos – 380 Lt (Europos komisija gražino komandiruočių išlaidas), ES SF, Tarptautinių organizacijų – 4595217 Lt, kiti šaltiniai – 443 Lt.

6. Finansavimo sumos

6.1. Finansavimo sumų likutis ataskaitinio laikotarpio pabaigai – 41923287 Lt, t. sk: valstybės biudžeto – 4958702 Lt, Tarptautinių rganizacijų, ES SF ir užsienio valstybių – 36964585 Lt;

6.2. Gautinų finansavimo sumų pasikeitimui didžiausią įtaką turėjo projekto „Aukštos kvalifikacijos specialistų mokslui imlių ūkio subsektorių plėtrai rengimo tobulinimas-NKPDOKT“ pateiktas mokėjimo prašymas avansams išmokėti – 1730268 Lt

6.3. viešojo sektoriaus subjektams perduotos finansavimo sumos sudarė 17003229 Lt, iš jų valstybės biudžeto lėšos – 7702065 Lt, ES SF, Tarptautinių organizacijų ir užsienio valstybių – 9301164 Lt;

6.4. ne viešojo sektoriaus subjektams perduotos finansavimo sumos sudarė 1654476 Lt, iš jų: valstybės biudžeto lėšos – 991944 Lt, ES SF, Tarptautinių organizacijų, užsienio valstybių – 662532 Lt;

6.5. panaudotos finansavimo sumos veiklai sudarė – 6440650 Lt, iš jų: valstybės biudžeto lėšos – 2117900 Lt, ES SF, Tarptautinių organizacijų, užsienio valstybių – 4322750 Lt;

6.6. gautos finansavimo sumos sudarė 25504746 Lt, iš jų: valstybės biudžeto lėšos – 12237809 Lt, ES SF, Tarptautinių organizacijų, užsienio valstybių – 13266937 Lt;

6.7. Pergrupavimo dalyje parodytos sumos, pergrupuojant kitų išlaidų straipsnį, įsigyjant atsargas ir ilgalaikį turtą iš ES SF finansuojamų projektų, kadangi planuojant šių projektų lėšas ilgalaikio turto ir atsargų įsigijimas buvo numatytas iš kitų paslaugų straipsnio.

7. Įsipareigojimai

7. 1. Trumpalaikiai įsipareigojimai ataskaitinio laikotarpio pabaigai sudarė 7874895 Lt, iš jų: didžiausią dalį sudaro sukauptos mokėtinos sumos 6609130 Lt, tai ES SF lėšomis finansuojamų projektų sukauptos mokėtinos sumos pagal VSS pateiktus mokėjimo prašymus, kurios bus išmokėtos per 2014 m. II - III ketvirčius, patikrinus pateiktus mokėjimo prašymus 6066301 Lt, įsipareigojimai ne VSS – 221401 Lt, sukauptos atostoginių sąnaudų – 321428 Lt;

7.2. įsiskolinimas ekspertams ir darbuotojams bei mokesčiai nuo priskaičiuoto darbo užmokesčio – 982496 Lt (t. sk.valstybės biudžeto darbuotojų atlyginimai ir autoriniai atlyginimai – 923249 Lt, kitų projektų autoriniai – 59247 Lt);

7.3. neapmokėtos sąskaitos tiekėjams už paslaugas – 271477 Lt (pagrindinę įsiskolinimo dalį sudaro projekto „Trumpalaikiai vizitai“ įsiskolinimas UAB „Aviaekspresas“ ir UAB „Delta“ turizmo centrui“ už stažuotojų kelionių išlaidas – 133590 Lt, „Duomenų bazė „Lituanistika“ projekto partneriui LABA mokėtina suma pagal pateiktą mokėjimo prašymą UAB „Pokyčių valdymas“ ir Ewabero klubui – 98870 Lt išlaidoms apmokėti, Lietuvos Šveicarijos konfederacijos bendradarbiavimo programos „Moksliniai tyrimai ir plėtra“ projekto mokėtina suma už audito paslaugas MB „Sostinės auditoriai“ – 36300 Lt; už paslaugas – 2717 Lt;

7.4. mokėtinos finansavimo sumos – 10873 Lt, tai skolos viešojo sektoriaus subjektams iš valstybės biudžeto lėšų už organizuotus mokslo renginius ir doktorantų mokslines išvykas.

7.5. kiti trumpalaikiai įsipareigojimai – 919 Lt, tai projekto „SPREE“ projekto Europos komisijai gražintinos sukauptos palūkanos.

7.6. Didžiausią įsipareigojimų dalį sudaro ES SF lėšomis finansuojamų projektų mokėtinos sumos, kadangi ilgai užtrunka mokėjimo prašymų patikrinimai, tik po to Agentūra perveda lėšas, o gavus lėšas, sumokami įsipareigojimai.

8. Veiklos rezultatų ataskaita

8.1. Pagrindinės veiklos pajamos sudaro – 8884504 Lt, iš jų: valstybės biudžeto – 3968006 Lt, ES SF, Tarptautinių ir užsienio organizacijų lėšos – 4916416 Lt, kiti šaltiniai – 82 Lt ;

8.2. pagrindinės veiklos sąnaudas sudarė 8884504 Lt:

8.2.1. darbo užmokesčio ir socialinio draudimo sąnaudos – 3774736 Lt;

8.2.2. nusidėvėjimas ir amortizacija – 86106 Lt;

8.2.3. komunalinių paslaugų ir ryšių – 62496 Lt;

8.2.4. kvalifikacijos kėlimo – 13776 Lt;

8.2.5. komandiruočių – 56095 Lt;

8.2.6. sunaudotų atsargų – 34506 Lt;

8.2.7. kitų paslaugų – 385389 Lt;

8.2.8. finansavimo sąnaudos, tai ne VSS perduotos sumos pagal vykdomas programas – 4462390 Lt;

8.2.9. transporto paslaugos – 6424 Lt;

8.2.10. nuomos – 1885 Lt;

8.2.11. kitos – 701 Lt.

8.2.12. pagrindinės veiklos rezultatas – 0 Lt

8.3. kitos veiklos per ataskaitinį ketvirtį pajamos sudarė 301 Lt ir sąnaudos – 301 Lt, todėl kitos veiklos rezultatas lygus 0.

8.4. finansinės ir investicinės veiklos rezultatas – 0 Lt,

8.5. grynasis perviršis ar deficitas ataskaitinio laikotarpio pabaigai lygus 0.

Didžiausią dalį pagrindinės veiklos sąnaudose sudarė finansavimo sąnaudos, tai studentams išmokėtos stipendijos, projekto „Trumpalaikiai vizitai“ išvykoms bei „SPREE“ projekto partneriams skirtos lėšos. Šios sąnaudos sudarė 50,22 % visų pagrindinės veiklos sąnaudų.

9. KITA INFORMACIJA Nebalansinės sąskaitos

Nebalansinėse sąskaitose yra apskaityta iš viso 135003,15 Lt, iš jų:

išsinuomotas turtas (kompiuterinė technika) – 14223,60 Lt;

pagal panaudos sutartis gautas turtas – 1696,80 Lt;

turtas naudojamas įstaigos veikloje turtas – 101,0 Lt;

naudojamos atsargos (ūkinis inventorių) – 1910,0


neapibrėžtieji įsipareigojimai - 117072 Lt (Klaipėdos universiteto įsiskolinimas pagal pasirašytas sutartis, tačiau šios sumos gražinimas, susijęs su banko „Snoras“ bankrotu. Todėl tikimybė, kad ši suma bus gražintina maža).

Tarybos pirmininkas



Dainius H. Pauža

Finansų ir apskaitos skyriaus vedėja



Danguolė Radzevičienė

(Informacijos apie finansavimo sumas pagal šaltinį, tikslinę paskirtį ir jų pokyčius per ataskaitinį laikotarpį pateikimo žemesnio lygio finansinių ataskaitų aiškinamajame rašte forma)

FINANSAVIMO SUMOS PAGAL ŠALTINĮ, TIKSLINĘ PASKIRTĮ IR JŲ POKYČIAI PER ATASKAITINĮ LAIKOTARPĮ

2014 03 31

Eil. Nr.	Finansavimo sumos	Per ataskaitinį laikotarpį										Finansavimo sumų likutis ataskaitinio laikotarpio pradžioje	Finansavimo sumų likutis ataskaitinio laikotarpio pabaigoje
		3	4	5	6	7	8	9	10	11	12		
1	2	3	4	5	6	7	8	9	10	11	12	13	
1.	Iš valstybės biudžeto (išskyrus valstybės biudžeto asignavimų dalį, gauta iš Europos Sąjungos, užsienio valstybių ir tarptautinių nepiniginiam turtui įsigyti	3.540.871	12.237.809			7.702.065		2.117.900	991.944	8.069		4.958.702	
1.1.	kitoms išlaidoms kompensuoti	197.255	101.943	10.080		65.000		54.950				189.327	
1.2.	Iš savivarų biudžeto (išskyrus savivarų biudžeto asignavimų dalį, gauta iš Europos Sąjungos, užsienio valstybių ir tarptautinių organizacijų)	3.343.616	12.135.866	(10.080)		7.637.065		2.062.950	991.944	8.069		4.769.375	
2.	3.												
2.1.	nepiniginiam turtui įsigyti												
2.2.	kitoms išlaidoms kompensuoti												
3.	4.												
	tarptautinių organizacijų (finansavimo sumų dalis, kuri gaunama iš Europos Sąjungos, neįskaitant finansavimo sumų iš valstybės biudžetų ES projektams finansuoti)	36.253.873	13.266.937			9.301.164		4.322.750	662.532	47	1.730.268	36.964.585	
3.1.	nepiniginiam turtui įsigyti	223.926	263	15.612				66.194				173.608	
3.2.	kitoms išlaidoms kompensuoti	36.029.947	13.266.674	(15.612)		9.301.164		4.256.556	662.532	47	1.730.268	36.790.977	
4.	5.												
4.1.	Iš kitų šaltinių:												
4.2.	nepiniginiam turtui įsigyti												
	kitoms išlaidoms kompensuoti												
5.	Iš viso viso finansavimo sumų:	39.794.744	25.504.746			17.003.229		6.440.650	1.654.476	8.116	1.730.268	41.923.287	

* Šioje skiltyje rodomas finansavimo sumų pergrupavimas, praėjusio ataskaitinio laikotarpio klaidų taisymas ir valiutos kurso (taka pinigų likučiams, susijusiems su finansavimo sumomis)

Informacijos apie finansavimo sumas pagal šaltinį, tikslinę paskirtį ir jų pokyčius per ataskaitinį laikotarpį pateikimo žemesniojo lygio finansinių ataskaitų aiškinamajame rašte forma)
FINANSAVIMO SUMŲ LIKUČIAI

Eil. Nr.	Finansavimo šaltinis	Atsiskaitinio laikotarpio pradžioje			Atsiskaitinio laikotarpio pabaigoje		
		Finansavimo sumos (šeštinos)	Finansavimo sumos (šeštinos)	Iš viso	Finansavimo sumos (šeštinos)	Finansavimo sumos (šeštinos)	Iš viso
1	2	3	4	5=3+4	6	7	8=6+7
1.	Iš valstybės biudžeto (išskyrus valstybės biudžeto asignavimų dalį, gauta iš Europos Sąjungos, užsienio valstybių ir tarptautinių organizacijų)		3.540.871	3.540.871		4.958.702	4.958.702
2.	Iš savivaldybės biudžeto (išskyrus savivaldybės biudžeto asignavimų dalį, gauta iš Europos Sąjungos, užsienio valstybių ir tarptautinių organizacijų) iš Europos Sąjungos, užsienio valstybių ir tarptautinių organizacijų (finansavimo sumų dalis, kuri gaunama iš Europos Sąjungos, neįskaitant finansavimo sumų iš valstybės ar savivaldybės biudžetų ES projektams finansuoti)		36.253.873	36.253.873	1.730.268	35.234.317	36.964.585
4.	Iš kitų šaltinių						
5.	Iš viso		39.794.744	39.794.744	1.730.268	40.193.019	41.923.287