



LIETUVOS MOKSLO TARYBA

Valstybės biudžetinė įstaiga, Gedimino pr. 3, 01103 Vilnius, tel. (8 5) 212 4933, faks. (8 5) 261 8535, e. p. info@imt.lt
Duomenys kaupiami ir saugomi Juridinių asmenų registre, kodas 188716281

LIETUVOS MOKSLO TARYBOS FINANSINIŲ ATASKAITŲ RINKINYS UŽ 2013 M. III KETVIRTĮ

Visos sumos litais, jei nenurodyta kitaip

TURINYS

Lietuvos mokslo tarybos finansinės būklės ataskaita	3
Lietuvos mokslo tarybos veiklos rezultatų ataskaita	5
Lietuvos mokslo tarybos finansinių ataskaitų aiškinamasis raštas	6
I. Bendroji dalis	6
II. Apskaitos politika	6
III. Pastabos	7
Kita informacija	11
Finansavimo sumos pagal šaltinį, tikslinę paskirtį ir jų pokyčiai per ataskaitinį laikotarpį	12

esniojo lygio viešojo sektoriaus subjektų, išskyrus mokesčių fondus ir išteklių fondus, finansinės būklės ataskaitos fi
Lietuvos mokslo taryba

(viešojo sektoriaus subjekto arba viešojo sektoriaus subjektų grupės pavadinimas)

188716281 Gedimino pr. 3 Vilnius

(viešojo sektoriaus subjekto, parengusio finansinės būklės ataskaitą (konsoliduotąją finansinės būklės ataskaitą), kodas,

**FINANSINĖS BŪKLĖS ATASKAITA
PAGAL 2013 M. RUGSĖJO 30 D. DUOMENIS**

2013-10-23

Nr. _____

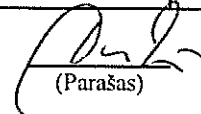
(data)

Pateikimo valiuta ir tikslumas: litais

Eil. Nr.	Straipsniai	Pastabos Nr.	Paskutinė ataskaitinio laikotarpio diena	Paskutinė praėjusio ataskaitinio laikotarpio diena
A.	ILGALAIKIS TURTAS		377.981	587.619
I.	Nematerialusis turtas		208.858	305.108
I.1	Plėtros darbai			
I.2	Programinė įranga ir jos licencijos		126.974	180.764
I.3	Kitas nematerialusis turtas		81.524	124.344
I.4	Nebaigti projektai ir išankstiniai mokėjimai		360	
I.5	Prestižas			
II.	Ilgalaikis materialusis turtas		169.123	282.511
II.1	Žemė			
II.2	Pastatai			
II.3	Infrastruktūros ir kiti statiniai			
II.4	Nekilnojamosios kultūros vertybės			
II.5	Mašinos ir įrenginiai		6.808	41.039
II.6	Transporto priemonės			
II.7	Kilnojamosios kultūros vertybės			
II.8	Baldai ir biuro įranga		156.095	233.528
II.9	Kitas ilgalaikis materialusis turtas		6.220	7.944
II.10	Nebaigta statyba ir išankstiniai mokėjimai			
III.	Ilgalaikis finansinis turtas			
IV.	Mineraliniai išteklių ir kitas ilgalaikis turtas			
B.	BIOLOGINIS TURTAS			
C.	TRUMPALAIKIS TURTAS		45.870.927	32.522.925
I.	Atsargos			
I.1	Strateginės ir neliečiamos atsargos			
I.2	Medžiagos, žaliavos ir ūkinis inventorių			
I.3	Nebaigta gaminti produkcija ir nebaigtos vykdyti sutartys			
I.4	Pagaminta produkcija, atsargos, skirtos parduoti (perduoti)			
I.5	Ilgalaikis materialusis ir biologinis turtas, skirtas parduoti			
II.	Išankstiniai apmokėjimai		34.541.796	19.076.824
III.	Per vienerius metus gautinos sumos		6.372.137	9.604.279
III.1	Gautinos trumpalaikės finansinės sumos			
III.2	Gautini mokesčiai ir socialinės įmokos			
III.3	Gautinos finansavimo sumos		173.737	
III.4	Gautinos sumos už turto naudojimą, parduotas prekes, turta, paslaugas		24.900	
III.5	Sukauptos gautinos sumos		6.170.907	9.521.338
III.6	Kitos gautinos sumos		2.593	82.941
IV.	Trumpalaikės investicijos			
V.	Pinigai ir pinigų ekvivalentai		4.956.994	3.841.822
	IŠ VISO TURTO:		46.248.908	33.110.544
D.	FINANSAVIMO SUMOS		41.248.105	24.659.555
I.	Iš valstybės biudžeto		7.537.637	3.731.591
II.	Iš savivaldybės biudžeto			
III.	Iš Europos Sąjungos, užsienio valstybių ir tarptautinių organizacijų		33.710.468	20.927.964
IV.	Iš kitų šaltinių			
E.	ĮSIPAREIGOJIMAI		5.000.803	8.450.989
I.	Ilgalaikiai įsipareigojimai			
I.1	Ilgalaikiai finansiniai įsipareigojimai			
I.2	Ilgalaikiai atidėjiniai			

I.3	Kiti ilgalaikiai įsipareigojimai			
II.	Trumpalaikiai įsipareigojimai		5.000.803	8.450.989
II.1	Ilgalaikių atidėjinių einamųjų metų dalis ir trumpalaikiai atidėjiniai			
II.2	Ilgalaikių įsipareigojimų einamųjų metų dalis			
II.3	Trumpalaikiai finansiniai įsipareigojimai			
II.4	Mokėtinos subsidijos, dotacijos ir finansavimo sumos		350.361	55.403
II.5	Mokėtinos sumos į Europos Sąjungos biudžetą			
II.6	Mokėtinos sumos į biudžetus ir fondus			120.318
II.6.1	Gražintinos finansavimo sumos			120.318
II.6.2	Kitos mokėtinos sumos biudžetui			
II.7	Mokėtinos socialinės išmokos			
II.8	Gražintini mokesčiai, įmokos ir jų permokos			
II.9	Tiekėjams mokėtinos sumos		268.586	373.101
II.10	Su darbo santykiais susiję įsipareigojimai		226.907	254.307
II.11	Sukauptos mokėtinos sumos		4.154.041	7.634.289
II.12	Kiti trumpalaikiai įsipareigojimai		908	13571
F.	GRYNASIS TURTAS			
I.	Dalininkų kapitalas			
II.	Rezervai			
II.1	Tikrosios vertės rezervas			
II.2	Kiti rezervai			
III.	Nuosavybės metodo įtaka			
IV.	Sukauptas perviršis ar deficitas			
IV.1	Einamųjų metų perviršis ar deficitas			
IV.2	Ankstesnių metų perviršis ar deficitas			
G.	MAŽUMOS DALIS			
	IŠ VISO FINANSAVIMO SUMŲ, ĮSIPAREIGOJIMŲ, GRYNOJO TURTO IR MAŽUMOS DALIES:		46.248.908	33.110.544

Tarybos pirmininkas
(viešojo sektoriaus subjekto vadovas arba jo įgaliotas
administracijos vadovas)


(Parašas)

Dainius H. Pauža
(vardas ir pavardė)

Finansų ir apskaitos skyriaus vedėja
(vyriausiasis buhalteris (buhalteris))


(Parašas)

Danguolė Radzevičienė
(vardas ir pavardė)

(Žemesnio lygio viešojo sektoriaus subjektų, išskyrus mokesčių fondus ir išteklių fondus
(įskaitant socialinės apsaugos fondus), veiklos rezultatų ataskaitos forma)

Lietuvos mokslo taryba

(viešojo sektoriaus subjekto arba viešojo sektoriaus subjektų grupės pavadinimas)

188716281 Gedimino pr. 3 Vilnius

(viešojo sektoriaus subjekto, parengusio veiklos rezultatų ataskaitą arba konsoliduotąją veiklos
rezultatų ataskaitą, kodas, adresas)

VEIKLOS REZULTATŲ ATASKAITA

PAGAL 2013 M. RUGSĖJO 30 D. DUOMENIS

2013.10.23

Nr.

(data)

Pateikimo valiuta ir tikslumas: litais

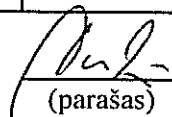
Eil. Nr.	Straipsniai	Pastabos Nr.	Ataskaitinis laikotarpis	Praėjęs ataskaitinis laikotarpis
A.	PAGRINDINĖS VEIKLOS PAJAMOS		13.971.729	16.265.031
I.	FINANSAVIMO PAJAMOS		13.971.729	16.265.031
I.1.	Iš valstybės biudžeto		6.739.950	6.671.124
I.2.	Iš savivaldybių biudžetų			
I.3.	Iš ES, užsienio valstybių ir tarptautinių organizacijų lėšų		7.230.854	9593626
I.4.	Iš kitų finansavimo šaltinių		925	281
II.	MOKESČIŲ IR SOCIALINIŲ ĮMOKŲ PAJAMOS			
III.	PAGRINDINĖS VEIKLOS KITOS PAJAMOS			
III.1	Pagrindinės veiklos kitos pajamos			
III.2	Pervestinių pagrindinės veiklos kitų pajamų suma			
B.	PAGRINDINĖS VEIKLOS ŠAŪAUDOS		13.971.729	16.264.220
I.	DARBO UŽMOKESČIO IR SOCIALINIO DRAUDIMO		5.116.764	8.281.343
II.	NUSIDĖVĖJIMO IR AMORTIZACIJOS		300.789	233.163
III.	KOMUNALINIŲ PASLAUGŲ IR RYŠIŲ		142.417	124.605
IV.	KOMANDIRUOČIŲ		224.366	139.850
V.	TRANSPORTO		7.301	5.425
VI.	KVALIFIKACIJOS KĖLIMO		45.822	57.968
VII.	PAPRASTOJO REMONTO IR EKSPLOATAVIMO			
VIII.	NUVERTĖJIMO IR NURAŠYTŲ SUMŲ			
IX.	SUNAUDOTŲ IR PARDUOTŲ ATSARGŲ SAVIKAINA		63.832	218.698
X.	SOCIALINIŲ ĮSMOKŲ			
XI.	NUOMOS		5.655	569
XII.	FINANSAVIMO		6.166.032	5.674.653
XIII.	KITŲ PASLAUGŲ		1.896.349	1.519.651
XIV.	KITOS		2.402	8.295
C.	PAGRINDINĖS VEIKLOS PERVIRŠIS AR DEFICITAS			-811
D.	KITOS VEIKLOS REZULTATAS			
I.	KITOS VEIKLOS PAJAMOS		25.887	61.195
II.	PERVESTINOS Į BIUDŽETĄ KITOS VEIKLOS PAJAMOS			
III.	KITOS VEIKLOS ŠAŪAUDOS		25.887	61.195
E.	FINANSINĖS IR INVESTICINĖS VEIKLOS REZULTATAS			-811
F.	APSKAITOS POLITIKOS KEITIMO IR ESMINIŲ			
G.	APSKAITOS KLAIIDŲ TAISYMO ĮTAKA			
G.	PELNO MOKESTIS			
	GRYNASIS PERVIRŠIS AR DEFICITAS PRIES			
II.	NUOSAVYBĖS METODO ĮTAKĄ			
I.	NUOSAVYBĖS METODO ĮTAKĄ			
J.	GRYNASIS PERVIRŠIS AR DEFICITAS			
I.	TENKANTIS KONTROLIUOJANČIAJAM SUBJEKTUI			
II.	TENKANTIS MAZUMOS DALIAI			

Tarybos pirmininkas

(viešojo sektoriaus subjekto vadovas arba jo
įgaliotas administracijos vadovas)

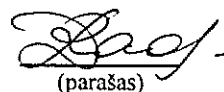
Finansų ir apskaitos skyriaus vedėja

(vyriausiasis buhalteris (buhalteris))


(parašas)

Dainius H. Pauža

(vardas ir pavardė)


(parašas)

Danguolė Radzevičienė

(vardas ir pavardė)

AIŠKINAMASIS RAŠTAS

I. BENDROJI DALIS

Lietuvos Mokslo Taryba yra biudžetinė įstaiga finansuojama iš Lietuvos valstybės biudžeto, įstaigos kodas 188716281. Adresas Gedimino pr. 3, Vilnius.

Lietuvos mokslo taryba yra patariamoji institucija Lietuvos Respublikos Seimui ir Vyriausybei mokslo, studijų ir eksperimentinės plėtros politikos klausimais. Įgyvendindama Lietuvos mokslo politiką Taryba ne tik vykdo ekspertinę veiklą, mokslinės veiklos vertinimą, bet ir organizuoja atstovavimą Lietuvos interesams mokslo ir eksperimentinės plėtros klausimais Europos Sąjungos šalių narių darbo grupėse bei tarptautinėse organizacijose, įgyvendina programinį konkursinį finansavimą.

Lietuvos mokslo tarybos steigėjas yra Seimas. Tarybos veikla ir struktūra įtvirtinta Lietuvos mokslo ir studijų įstatyme, jos tikslai, uždaviniai, sudarymo ir darbo principai apibrėžti Seimo patvirtintuose nuostatuose. Tarybą sudaro Tarybos valdyba, du komitetai – Humanitarinių ir socialinių mokslų komitetas, Gamtos ir technikos mokslų komitetas ir Mokslo fondas.

Tarpinis finansinių ataskaitų rinkinys sudarytas 2013 m. rugsėjo 30 d. duomenimis.

Šiame ataskaitų rinkinyje pateikiami duomenys išreiškiami litais.

Ataskaitinio laikotarpio pabaigoje patvirtinti 62 etatai. Tarybą sudaro 29 asmenys. Darbo užmokesčio ir socialinio draudimo sąnaudos (įskaitant autorinius atlyginimus) sudarė 5116764 Lt. Vidutinis darbuotojų skaičius ataskaitinio laikotarpio pabaigoje – 76.

II. APSKAITOS POLITIKA

Finansinių ataskaitų rinkinys už 2013 m. III ketvirtį parengtas vadovaujantis Lietuvos Respublikos viešojo sektoriaus atskaitomybės įstatymu, viešojo sektoriaus apskaitos ir finansinės atskaitomybės standartais (toliau – VSAFAS) ir kitais teisės aktais, reglamentuojančiais viešojo sektoriaus subjektų finansinių ataskaitų parengimą. Apskaitos politika patvirtinta 2012 m. gruodžio 31 d. Tarybos pirmininko įsakymu.

III. AIŠKINAMOJO RAŠTO PASTABOS

1. Ilgalaikis turtas

- 1.1. Ilgalaikio turto likutinė vertė ataskaitinio laikotarpio pabaigai sudarė – 377981 Lt;
- 1.2. nematerialiojo turto likutinė vertė ataskaitinio laikotarpio pabaigoje – 208858 Lt;
- 1.3. didžiausią dalį įstaigos nematerialiojo turto sudaro programinė įranga ir jos licencijos – 126974 Lt;
- 1.4. kitas nematerialusis turtas – 81524 Lt;
- 1.5. nebaigti projektai ir išankstiniai mokėjimai – 360 Lt;
- 1.6. didžiausią materialiojo turto dalį sudaro baldai ir biuro įranga – 156095 Lt, mašinos ir įrenginiai – 6808 Lt, kitas – 6220 Lt, iš viso materialaus turto likutinė vertė – 169123 Lt;
- 1.7. visa per ataskaitinį laikotarpį apskaičiuota amortizacijos ir nusidėvėjimo suma 300789 Lt įtraukta į pagrindinės veiklos sąnaudas ir parodyta veiklos rezultatų ataskaitoje.

2. Atsargos

- 2.1. Ataskaitinio laikotarpio pabaigai atsargų nebuvo. Per laikotarpį įsigyta medžiagų už 49046 Lt, kuro už 1488 Lt ir ūkinio inventoriaus už 14786 Lt, viso už 65320 Lt;
- 2.2. sunaudotų atsargų suma atvaizduota veiklos rezultatų ataskaitoje 63832 Lt;
- 2.3. nurašytas kuras atvaizduota veiklos rezultatų ataskaitoje transporto sąnaudų dalyje suma – 1488 Lt.

3. Išankstiniai apmokėjimai

3.1. Didžiausią išankstinių apmokėjimų dalį sudaro pagal pasirašytas sutartis viešojo sektoriaus 29938302 Lt ir ne viešojo sektoriaus 144770 Lt subjektams išmokėtos lėšos, viso 30083072 Lt, iš jų: Vilniaus universitetas – 11961690 Lt, VMTI Fizinių ir technologijos mokslų centras – 3650222 Lt, Vilniaus Gedimino technikos universitetas – 436596 Lt, Vytauto Didžiojo universitetas – 1123358 Lt, Lietuvos sveikatos mokslų universitetas – 2068594 Lt, Kauno technologijos universitetas – 3016933 Lt, Gamtos tyrimų centras – 1836342 Lt, Klaipėdos universitetas – 917675 Lt, M. Riomerio universitetas – 1304312 Lt, Lietuvos istorijos institutas – 789776 Lt, Lietuvos edukologijos universitetas – 482190 Lt, Valstybinis mokslinių tyrimų institutas Inovatyvios medicinos centras – 348067 Lt, kiti – 2147317 Lt (2002547 Lt apie 21 vnt. VSS išankstiniai apmokėjimai pagal pasirašytas sutartis ir 144770 Lt ne viešojo sektoriaus subjektams suteikta parama 29 vnt. asociacijoms, draugijoms ir atstovybėms bei 42200 Lt iš jų projekto “Studentų mokslinės veiklos skatinimas“ avansai doktorantų kelionių išlaidoms padengti);

3.2. tiekėjams sumokėta (ryšiai) – 398 Lt;

3.3. ateinančių laikotarpių sąnaudos – 4458325 Lt (Tarptautinėms organizacijoms, VSS ir ne VSS išmokėtas 4414419 Lt avansas projektų vykdymui, kurie atsiskaitys už gautas lėšas IV ketvirtyje ir komandiruočių, kvalifikacijos kėlimo bei prenumeratos sąnaudos 43906 Lt).

4. Per vienerius metus gautinos sumos

4.1. Per vienerius metus gautinos sumos ataskaitinio laikotarpio pabaigai sudarė 6372137 Lt, iš jų:

4.1.1. gautinos finansavimo sumos 173737 Lt, tai ES SF lėšomis finansuojamų projektų pateikti mokėjimo prašymai lėšoms gauti;

4.1.2. gautinos sumos už suteiktas periodinių leidinių ekspertavimo paslaugas – 24900 Lt;

4.1.3. sukauptos gautinos sumos 6170907 Lt, iš jų: ES SF lėšų finansuojamų projektų sukauptos sumos įstaigoms pagal pateiktus mokėjimo prašymus, kurios bus apmokėtos, patikrinus mokėjimo prašymus – 5743026 Lt („Visuotinė dotacija“ 1978525 Lt, „Studentų mokslinės veiklos skatinimas“ 1771790 Lt, „Aukštos kvalifikacijos specialistų mokslui imlių ūkio subsektorių plėtrai rengimo tobulinimas-NKPDOKT“ 1335354 Lt, „Trumpalaikiai vizitai“ 435579 Lt, „Duomenų bazė „Lituanistika“ 90650 Lt, Lietuvos – Šveicarijos programa „Moksliniai tyrimai ir plėtra“ 131128 Lt), kiti – 427881 Lt, tai valstybės biudžeto lėšomis finansuojamų programų gautiną sumą sudaro 308858 Lt kompensuojamas PVM pagal 7 BP finansuojamus projektus už 2013 m. trečią ketvirtį patirtas sąnaudas, kadangi dokumentai PVM kompensavimui buvo pateikiami iki 2013 m. spalio 10 dienos, tai apmokėjimas bus 2013 m. spalio mėn., 33744 Lt renginių organizavimo išlaidoms, 7880 Lt doktorantų išvykoms, likusi suma 77399 Lt, tai visų finansavimo šaltinių/programų sukauptas atostogų rezervas ir kt.;

4.1.4. kitas gautinas sumas sudaro Kauno technologijos universiteto skola projektui „Trumpalaikiai vizitai“ 2593 Lt;

5. Pinigai ir pinigų ekvivalentai

5.1. Lėšų likutis ataskaitinio ketvirčio pabaigai sudarė 4956994 Lt, iš jų: valstybės biudžeto lėšos – 3928 Lt, ES SF, Tarptautinių organizacijų – 4949854 Lt, kiti šaltiniai – 3212 Lt.

6. Finansavimo sumos

6.1. Finansavimo sumų likutis ataskaitinio laikotarpio pabaigai - 41248105 Lt, t. sk: valstybės biudžeto - 7537637 Lt, Tarptautinių organizacijų, ES SF ir užsienio valstybių - 33710468 Lt;

6.2. Gautinų finansavimo sumų pasikeitimui didžiausią įtaką turėjo iš ES SF lėšų finansuojamo projekto „Trumpalaikiai vizitai“ pateikti mokėjimo prašymai avansams išmokėti – 173737 Lt (iš jų: valstybės biudžeto gautinos sumos pakito 3980 Lt, iš Europos Sąjungos gautinos sumos pakito 169757 Lt);

6.3. viešojo sektoriaus subjektams perduotos finansavimo sumos sudarė 60472630 Lt, iš jų valstybės biudžeto lėšos – 37167355 Lt, ES SF, Tarptautinių organizacijų ir užsienio valstybių – 23305275 Lt;

6.4. ne viešojo sektoriaus subjektams perduotos finansavimo sumos sudarė 6297531 Lt, iš jų: valstybės biudžeto lėšos – 3192767 Lt, ES SF, Tarptautinių organizacijų, užsienio valstybių – 3104764 Lt;

6.5. panaudotos finansavimo sumos veiklai sudarė – 7651616 Lt, iš jų: valstybės biudžeto lėšos – 3684176 Lt, ES SF, Tarptautinių organizacijų, užsienio valstybių – 3967440 Lt;

6.6. gautos finansavimo sumos sudarė 91059082 Lt, iš jų: valstybės biudžeto lėšos – 47952746 Lt, ES SF, Tarptautinių organizacijų, užsienio valstybių – 43106336 Lt;

6.7. Pergrupavimo dalyje parodytos sumos, pergrupuojant kitų išlaidų straipsnį, įsigyjant atsargas ir ilgalaikį turtą iš ES SF finansuojamų projektų, kadangi planuojant šių projektų lėšas ilgalaikio turto ir atsargų įsigijimas buvo numatytas iš kitų paslaugų straipsnio.

7. Įsipareigojimai

7. 1. Trumpalaikiai įsipareigojimai ataskaitinio laikotarpio pabaigai sudarė 5000803 Lt, iš jų: didžiausią dalį sudaro 3614439 Lt ES SF lėšomis finansuojamų projektų, sukauptos mokėtinos sumos pagal VSS pateiktus mokėjimo prašymus, kurios bus išmokėtos 2013 m. IV ketvirtyje, patikrinus pateiktus mokėjimo prašymus;

7.2. įsiskolinimas darbuotojams ir mokesčiai nuo priskaičiuoto darbo užmokesčio – 226907 Lt (t.sk. „Studentų mokslinės veiklos skatinimas“ projekto autoriniai atlyginimai – 19047 Lt, projekto „Trumpalaikiai vizitai“ 78667 Lt; Aukštos kvalifikacijos specialistų mokslui imlių ūkio subsektorių plėtrai rengimo tobulinimas-NKPDOKT“ 99021 Lt ir kitos veiklos autoriniai atlyginimai– 24900 Lt ; Techninės paramos komandiruotės išlaidos ir LMT darbuotojų atlyginimai su mokesčiais -5272 Lt);

7.3. neapmokėtos sąskaitos tiekėjams už paslaugas – 268586 Lt , iš jų: didžiausią įsiskolinimo dalį sudaro 261552 Lt įsiskolinimas „Delta“Turizmo centrui UAB (t.sk. projekto „Trumpalaikiai vizitai“ - 258084 Lt skola už stažuotojų keliones ir Techninės paramos skola 3468 Lt); „Post doc“ projekto įsiskolinimas Baltijos pažangių technologijų institutui už duomenų bazės, elektroninės paraiškų sistemos priežiūrą ir techninį aptarnavimą – 5566 Lt , projekto „Trumpalaikiai vizitai“ UAB“Aviaekspresas“ skola 190 Lt, valstybės biudžeto skola už transporto paslaugas – 711 Lt, ryšių paslaugos ir kt. – 567 Lt;

7.4. mokėtinos finansavimo sumos – 350361 Lt, didžiausią įsiskolinimo dalį sudaro kompensuojamo PVM suma viešojo sektoriaus subjektams 308858 Lt, tai Vilniaus universitetas 14843 Lt, VMTI Fizinių ir technologijos mokslų centras 26464 Lt, Kauno technologijos universitetas 245030 Lt, Valstybinis mokslinių tyrimų institutas Inovatyvios medicinos centras 2945 Lt, Vytauto Didžiojo universitetas 1181 Lt, Gamtos tyrimų centras 4671 Lt, Aleksandro Stulginskio universitetas 3790 Lt, kiti 9934 Lt; 33622 Lt įsiskolinimą sudaro III-ketvirtį viešojo sektoriaus subjektams priskaitytos mokėtinos sumos už renginių organizavimą, tai Vilniaus universitetas 22222 Lt, Aleksandro Stulginskio universitetas 1058 Lt, Klaipėdos universitetas 4351 Lt, Vilniaus universiteto Onkologijos institutas 5991 Lt ; 7881 Lt viešojo sektoriaus subjektams priskaitytos sumos doktorantų išvykoms (Vilniaus universitetas, KTU, Gamtos tyrimų centras ir kt.) bus išmokėtos IV ketvirtyje;

7.5. kiti trumpalaikiai įsipareigojimai ataskaitinio laikotarpio pabaigai sudarė 4154041 Lt. Didžiausią įsipareigojimų dalį sudaro ES SF lėšomis finansuojamų projektų sukauptos mokėtinos sumos 3614439 Lt, kadangi ilgai užtrunka mokėjimo prašymų patikrinimai, tik po to Agentūra perveda lėšas ir gavus lėšas, sumokami įsipareigojimai; sukauptos atostoginių sąnaudos – 56459 Lt; sukauptos kitų paslaugų sąnaudos – 483143Lt;

7.6. ateinančių laikotarpių pajamos sudaro 908 Lt, tai iš 7 BP finansuojamo projekto gautos palūkanos už sąskaitos likutį banke, kurios bus deklaruojamos ir gražintos Europos Komisijai.

8. Veiklos rezultatų ataskaita

8.1. Pagrindinės veiklos pajamos sudaro 13971729 Lt, iš jų: valstybės biudžeto – 6739950 Lt, ES SF, Tarptautinių ir užsienio organizacijų lėšos – 7230854 Lt, kiti šaltiniai – 925 Lt ;

8. 2. pagrindinės veiklos sąnaudas sudaro 13971729 Lt:

8.2.1. darbo užmokesčio ir socialinio draudimo sąnaudos – 5116764 Lt;

8.2.2. nusidėvėjimas ir amortizacija – 300789 Lt;

8.2.3. komunalinių paslaugų ir ryšių – 142417 Lt;

8.2.4. kvalifikacijos kėlimo – 45822 Lt;

8.2.5. komandiruočių – 224366 Lt;

8.2.6. sunaudotų atsargų – 63832 Lt;

8.2.7. kitų paslaugų – 1896349 Lt;

8.2.8. finansavimo sąnaudos, tai ne VSS perduotos sumos pagal vykdomas programas – 6166032 Lt;

8.2.9. transporto paslaugos – 7301 Lt;

8.2.10. nuomos – 5655 Lt;

8.2.11. kitos - 2402 Lt;

8.2.12. pagrindinės veiklos rezultatas – 0 Lt;

8.3. kitos veiklos pajamos sudaro 25887 Lt ir kitos veiklos sąnaudos - 25887 Lt, kitos veiklos rezultatas lygus 0;

8.4. finansinės ir investicinės veiklos rezultatas – deficitas 0 Lt;

8.5. grynasis perviršis ar deficitas ataskaitinio laikotarpio pabaigai lygus 0.

Pagrindinės veiklos sąnaudose didžiausią dalį sudaro finansavimo sąnaudos, tai studentams išmokėtos stipendijos, Trumpalaikių vizitų projekte išvykoms skirtos lėšos. Šios sąnaudos sudarė 44,13 % visų pagrindinės veiklos sąnaudų.

9. KITA INFORMACIJA

Nebalansinės sąskaitos

Nebalansinėse sąskaitose yra apskaityta iš viso 142112 Lt, iš jų:

1. išsinuomotas turtas (kompiuterinė technika) – 14223 Lt;

2. pagal panaudos sutartis gautas turtas – 1697 Lt;

3. turtas naudojamas įstaigos veikloje turtas – 83 Lt;

4. naudojamos atsargos (ūkinis inventorių) – 9037 Lt;

5. neapibrėžtieji įsipareigojimai – 117072 Lt (Klaipėdos universiteto įsiskolinimas

pagal pasirašytas sutartis. Šios sumos gražinimas, susijęs su banko „Snoras“ bankrotu, todėl tikimybė, kad ši suma bus gražintina – maža).

Tarybos pirmininkas

Finansų ir apskaitos skyriaus vedėja



Dainius H. Pauža

Danguolė Radzevičienė

Informacijos apie finansavimo sumas pagal šaltinį, tikslinę paskirtį ir jų pokyčius per atskaitinį laikotarpį pateikimo žemesniojo lygio finansinių ataskaitų aiškinamajame rašte forma)

FINANSAVIMO SUMŲ LIKŪČIAI

2013.09.30

(litas)

Eil. Nr.	Finansavimo šaltinis	Atskaitinio laikotarpio pradžioje		Atskaitinio laikotarpio pabaigoje			
		Finansavimo sumos (šeštinos)	Finansavimo sumos (šeštinos)	Finansavimo sumos (šeštinos)	Finansavimo sumos (šeštinos)		
1	2	3	4	5=3+4	6	7	8=6+7
1.	Iš valstybės biudžeto (išskyrus valstybės biudžeto asignavimų dalį, gauta iš Europos Sąjungos, užsienio valstybių ir tarptautinių organizacijų)		3.731.591	3.731.591	3.980	7.533.657	7.537.637
2.	Iš savivaldybės biudžeto (išskyrus savivaldybės biudžeto asignavimų dalį, gauta iš Europos Sąjungos, užsienio valstybių ir tarptautinių organizacijų) iš Europos Sąjungos, užsienio valstybių ir tarptautinių organizacijų						
3.	(finansavimo sumų dalis, kuri gaunama iš Europos Sąjungos, neįskaitant finansavimo sumų iš valstybės ar savivaldybės biudžetų ES projektams finansuoti)		20.927.964	20.927.964	169.757	33.540.711	33.710.468
4.	Iš kitų šaltinių						
5.	Iš viso		24.659.555	24.659.555	173.737	41.074.368	41.248.105